



جمهورية مصر العربية
وزارة التجارة والصناعة
قطاع نظم وتكنولوجيا المعلومات
الإدارة المركزية للإحصاء والتوثيق

التقرير الربع سنوي اتجاهات الواردات المصرية (يناير/مارس 2022 مقارنة بيناير/مارس 2021)



إعداد

صبحي مقار

رئيس الإدارة المركزية
للإحصاء والتوثيق

علياء عرفة

مدير إدارة المكتبة

(العدد (20) - مايو 2022)

المحتويات

- 2 القسم الأول: التوزيع الجغرافي للواردات المصرية خلال الفترة يناير/مارس 2022.
- 2 1-1- الواردات من الدول الأكثر أهمية نسبية.
- 5 1-2- الواردات من الدول الأكثر نمواً.
- 7 1-3- الواردات من الدول الأقل نمواً.
- 9 1-4- الواردات من الدول الأكثر انخفاضاً.
- 11 1-5- الواردات من الدول الأقل انخفاضاً.
- 13 القسم الثاني: الهيكل السلعي للواردات المصرية خلال الفترة يناير/مارس 2022.
- 13 1-2- الواردات السلعية الأكثر أهمية نسبية.
- 16 2-2- الواردات السلعية الأكثر نمواً.
- 19 2-3- الواردات السلعية الأقل نمواً.
- 22 2-4- الواردات السلعية الأكثر انخفاضاً.
- 25 2-5- الواردات السلعية الأقل انخفاضاً.
- 28 القسم الثالث: أهم القرارات المتعلقة بالواردات المنشورة بالجريدة الرسمية والوقائع المصرية خلال الفترة يناير/مارس 2022.
- 28 1-3- المجالات المختلفة للقرارات المتعلقة بالواردات المنشورة بالجريدة الرسمية والوقائع المصرية خلال الفترة يناير/مارس 2022.
- 35 2-3- أهم القرارات المتعلقة بالواردات المنشورة بالجريدة الرسمية والوقائع المصرية خلال الفترة يناير/مارس 2022.

اتجاهات الواردات المصرية

(يناير/مارس 2022 مقارنة بيناير/مارس 2021)

=====

يتضمن القسم الأول من هذا التقرير دراسة وتحليل التوزيع الجغرافي للواردات المصرية (البتروولية والغير بترولية) خلال الفترة يناير/مارس 2022 مقارنة بيناير/مارس 2021 وفقاً لخمس معايير رئيسية تتمثل في كل من الأكثر أهمية نسبية، الأكثر نمواً، الأقل نمواً، الأكثر انخفاضاً، الأقل انخفاضاً لتحديد مدى مساهمة كل دولة في إجمالي قيمة الواردات المصرية. وقد ارتفع إجمالي قيمة الواردات بنسبة 12.95% ليصل إلى 23.188 مليار دولار (92.90% غير بترولية، 7.10% بترولية) خلال الفترة يناير/مارس 2022 مقارنة بـ 20.529 مليار دولار (93.63% غير بترولية، 6.37% بترولية) خلال نفس الفترة عام 2021. كما ارتفعت قيمة الواردات الغير بترولية بنسبة 12.07% لتصل إلى 21.541 مليار دولار مقارنة بـ 19.222 مليار دولار خلال نفس الفترة عام 2021. في حين ارتفعت قيمة الواردات البترولية بنسبة 26.02% لتصل إلى 1.647 مليار دولار مقارنة بـ 1.307 مليار دولار خلال نفس الفترة عام 2021. ويوجد تركيز في الاستيراد من 15 دولة تساهم بـ 69.23% من إجمالي قيمة الواردات المصرية خلال الفترة يناير/مارس 2022، وتأتي في مقدمة هذه الدول كل من الصين (16.69%)، الولايات المتحدة (7.94%)، السعودية (5.73%)، تركيا (4.98%)، ألمانيا (4.48%).

ويتضمن القسم الثاني من هذا التقرير دراسة وتحليل الهيكل السلعي للواردات المصرية (وفقاً للكوود الرباعي) ويشمل هذا القسم تصنيفاً للواردات السلعية خلال الفترة يناير/مارس 2022 وفقاً لخمس معايير رئيسية تتمثل في كل من الأكثر أهمية نسبية، الأكثر نمواً، الأقل نمواً، الأكثر انخفاضاً، الأقل انخفاضاً. وذلك بهدف تحديد مدى مساهمة كل مجموعة من هذه الواردات السلعية في إجمالي قيمة الواردات المصرية. ويوجد تركيز في الواردات السلعية المصرية (وفقاً للكوود الرباعي) خلال الفترة يناير/مارس 2022، حيث تبلغ الأهمية النسبية لواردات أهم 15 سلعة 39.64% من إجمالي قيمة الواردات.

ويتضمن القسم الثالث تحليلاً لأهم القرارات المتعلقة بالواردات الصادرة من كل من السيد رئيس الجمهورية، السيد رئيس الوزراء، السادة الوزراء، والمنشورة بالجريدة الرسمية والوقائع المصرية خلال الفترة يناير/مارس 2022.

القسم الأول: التوزيع الجغرافي للواردات المصرية خلال الفترة يناير/مارس 2022:

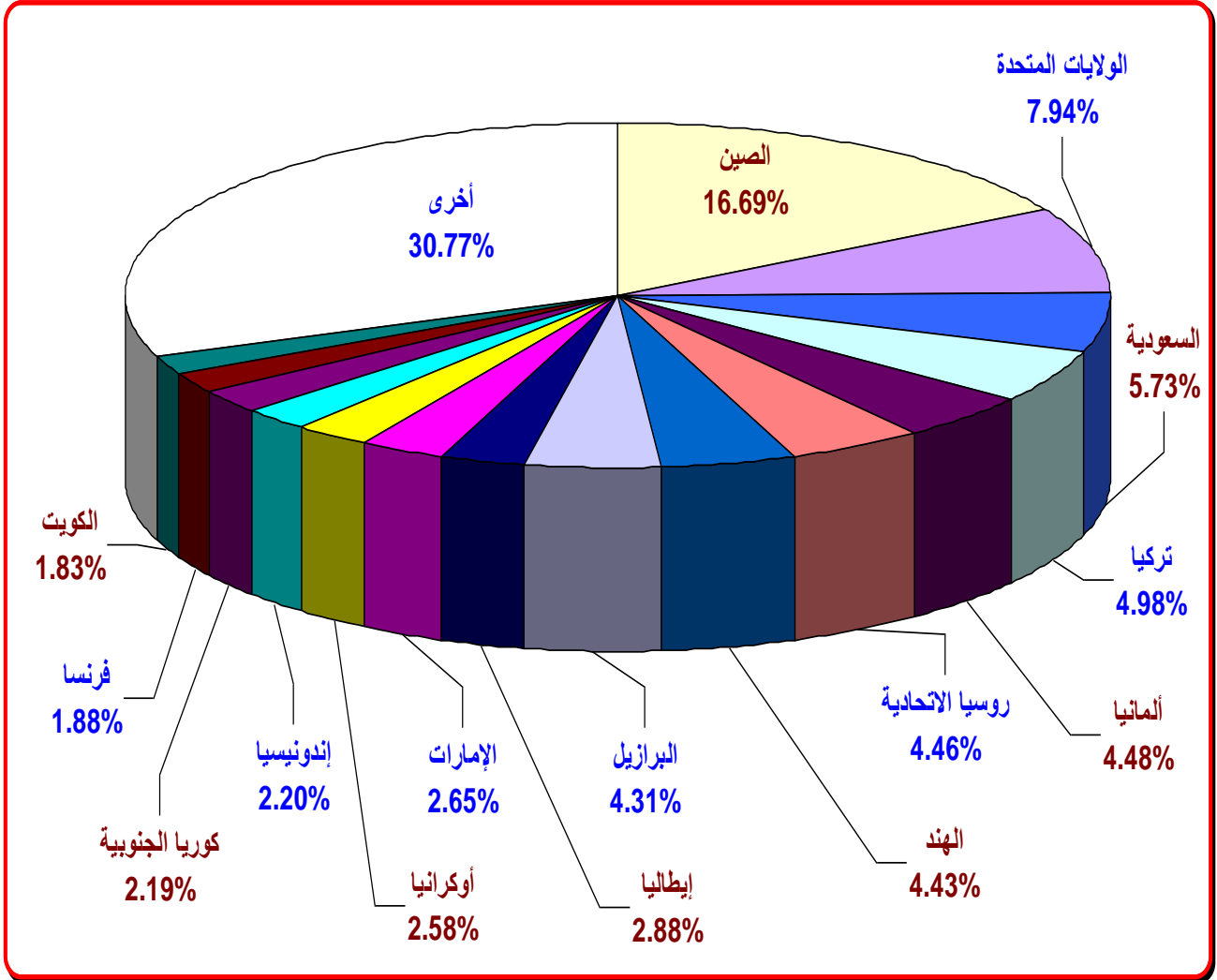
1-1- الواردات من الدول الأكثر أهمية نسبية:

يلاحظ وجود تركيز في عدد الدول التي تستورد منها مصر خلال الفترة يناير/مارس 2022، حيث تبلغ الأهمية النسبية لأهم 15 دولة مصدرة لمصر 69.23% من إجمالي قيمة الواردات المصرية. وتتمثل أهم هذه الدول في كل من:

- تأتي الصين في المرتبة الأولى في قائمة أهم الدول المصدرة لمصر بقيمة 3.871 مليار دولار وبأهمية نسبية 16.69% من إجمالي قيمة الواردات مقارنة بـ 17.07% خلال نفس الفترة عام 2021. وقد ارتفع إجمالي قيمة الواردات من الصين بنسبة 10.48% خلال الفترة يناير/مارس 2022 مقارنة بنفس الفترة عام 2021.
- تأتي الولايات المتحدة في المرتبة الثانية في قائمة أهم الدول المصدرة لمصر بقيمة 1.840 مليار دولار وبأهمية نسبية 7.94% من إجمالي قيمة الواردات مقارنة بـ 8.42% خلال نفس الفترة عام 2021. وقد ارتفع إجمالي قيمة الواردات من الولايات المتحدة بنسبة 6.52% خلال الفترة يناير/مارس 2022 مقارنة بنفس الفترة عام 2021.
- تأتي السعودية في المرتبة الثالثة في قائمة أهم الدول المصدرة لمصر بقيمة 1.328 مليار دولار وبأهمية نسبية 5.73% من إجمالي قيمة الواردات مقارنة بـ 4.75% خلال نفس الفترة عام 2021. وقد ارتفع إجمالي قيمة الواردات من السعودية بنسبة 36.26% خلال الفترة يناير/مارس 2022 مقارنة بنفس الفترة عام 2021.
- تأتي تركيا في المرتبة الرابعة في قائمة أهم الدول المصدرة لمصر بقيمة 1.156 مليار دولار وبأهمية نسبية 4.98% من إجمالي قيمة الواردات مقارنة بـ 4.09% خلال نفس الفترة عام 2021. وقد ارتفع إجمالي قيمة الواردات من تركيا بنسبة 37.76% خلال الفترة يناير/مارس 2022 مقارنة بنفس الفترة عام 2021.
- تأتي ألمانيا في المرتبة الخامسة في قائمة أهم الدول المصدرة لمصر بقيمة 1.040 مليار دولار وبأهمية نسبية 4.48% من إجمالي قيمة الواردات مقارنة بـ 5.18% خلال نفس الفترة عام 2021. وقد انخفض إجمالي قيمة الواردات من ألمانيا بنسبة 2.21% خلال الفترة يناير/مارس 2022 مقارنة بنفس الفترة عام 2021.

شكل رقم (1)

الواردات من الدول الأكثر أهمية نسبية خلال الفترة يناير/مارس 2022



جدول رقم (1)

الواردات من الدول الأكثر أهمية نسبية
(يناير/مارس 2022 مقارنة بيناير/مارس 2021)
(مليون دولار)

م	الدولة	يناير/مارس 2021	الأهمية النسبية	يناير/مارس 2022	الأهمية النسبية	معدل النمو
1	الصين	3504.01	17.07%	3871.21	16.69%	10.48%
2	الولايات المتحدة	1727.59	8.42%	1840.31	7.94%	6.52%
3	السعودية	974.51	4.75%	1327.83	5.73%	36.26%
4	تركيا	838.85	4.09%	1155.64	4.98%	37.76%
5	ألمانيا	1063.32	5.18%	1039.77	4.48%	-2.21%
6	روسيا الاتحادية	1077.70	5.25%	1034.16	4.46%	-4.04%
7	الهند	702.79	3.42%	1027.61	4.43%	46.22%
8	البرازيل	617.99	3.01%	998.90	4.31%	61.64%
9	إيطاليا	929.62	4.53%	667.56	2.88%	-28.19%
10	الإمارات	717.22	3.49%	613.72	2.65%	-14.43%
11	أوكرانيا	477.34	2.33%	598.95	2.58%	25.48%
12	إندونيسيا	397.30	1.94%	510.28	2.20%	28.44%
13	كوريا الجنوبية	381.30	1.86%	507.25	2.19%	33.03%
14	فرنسا	433.23	2.11%	435.47	1.88%	0.52%
15	الكويت	364.90	1.78%	424.00	1.83%	16.19%
	أخرى	6321.29	30.79%	7135.50	30.77%	12.88%
	الإجمالي	20528.94	100%	23188.15	100%	12.95%

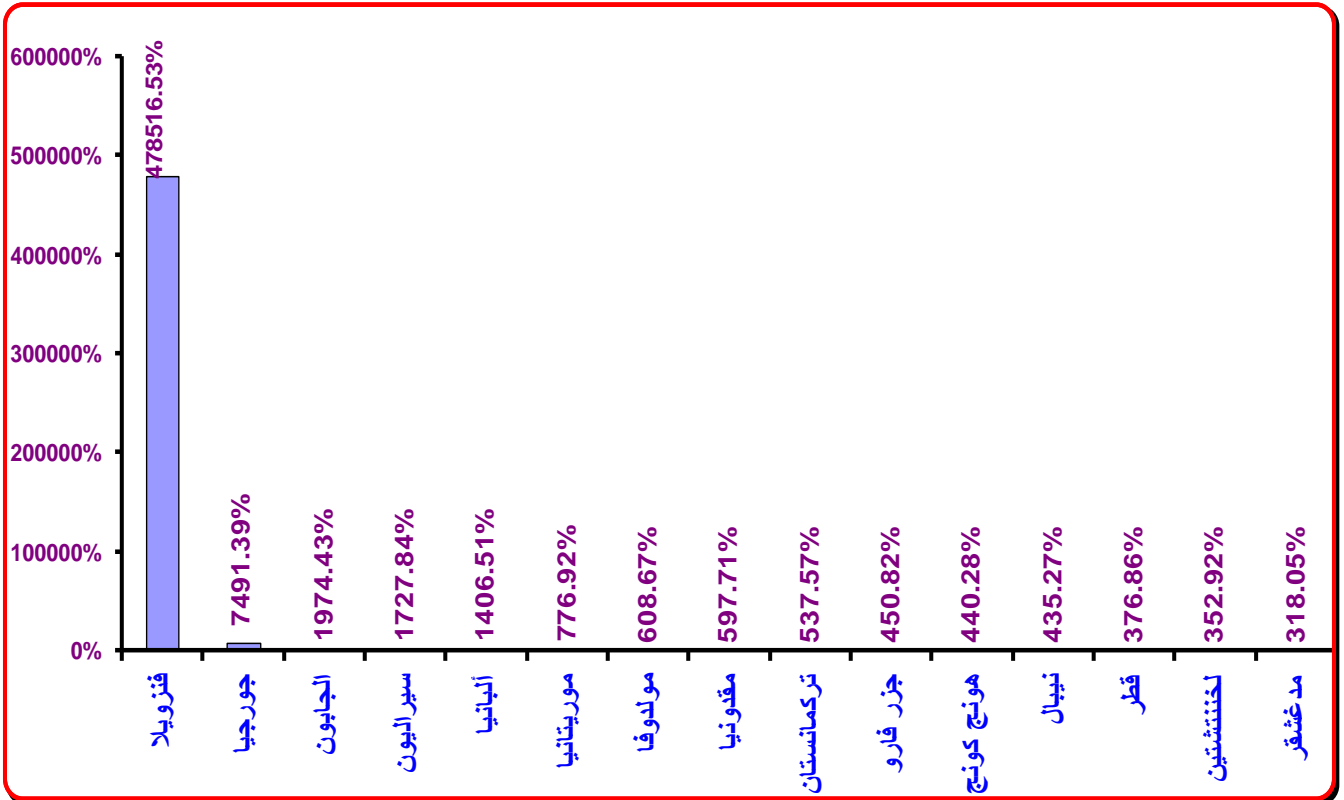
المصدر: حسب بواسطة الباحث من بيانات وزارة البترول والثروة المعدنية والهيئة العامة للرقابة على الصادرات والواردات.

1-2- الواردات من الدول الأكثر نمواً:

- تمثلت أهم الواردات من الدول الأكثر نمواً في 15 دولة تستحوذ على 0.51% من إجمالي قيمة الواردات المصرية خلال الفترة يناير/مارس 2022. وتأتي فنزويلا في المرتبة الأولى في قائمة الدول الأكثر نمواً بمعدل نمو 478516.53%، وبقيمة 22.11 مليون دولار مقارنة بـ 0.005 مليون دولار خلال نفس الفترة عام 2021.
- تأتي جورجيا في المرتبة الثانية في قائمة الدول الأكثر نمواً بمعدل نمو 7491.39%، وبقيمة 8.71 مليون دولار مقارنة بـ 0.11 مليون دولار خلال نفس الفترة عام 2021. تليها الجابون في المرتبة الثالثة بمعدل نمو 1974.43%، وبقيمة 1.85 مليون دولار مقارنة بـ 0.09 مليون دولار خلال نفس الفترة عام 2021.
- تأتي سيراليون في المرتبة الرابعة في قائمة الدول الأكثر نمواً بمعدل نمو 1727.84%، وبقيمة 0.04 مليون دولار مقارنة بـ 0.002 مليون دولار خلال نفس الفترة عام 2021. تليها ألبانيا في المرتبة الخامسة بمعدل نمو 1406.51%، وبقيمة 1.58 مليون دولار مقارنة بـ 0.10 مليون دولار خلال نفس الفترة عام 2021.

شكل رقم (2)

الواردات من الدول الأكثر نمواً خلال الفترة يناير/مارس 2022



جدول رقم (2)

الواردات من الدول الأكثر نمواً
(يناير/مارس 2022 مقارنة بيناير/مارس 2021)
(مليون دولار)

م	الدولة	يناير/مارس 2021	الأهمية النسبية	يناير/مارس 2022	الأهمية النسبية	معدل النمو
1	فنزويلا	0.005	0.00002%	22.11	0.095%	478516.53%
2	جورجيا	0.11	0.0006%	8.71	0.038%	7491.39%
3	الجابون	0.09	0.0004%	1.85	0.008%	1974.43%
4	سيراليون	0.002	0.00001%	0.04	0.0002%	1727.84%
5	أنباتيا	0.10	0.0005%	1.58	0.007%	1406.51%
6	موريتانيا	0.03	0.0001%	0.23	0.001%	776.92%
7	مولدوفا	1.98	0.010%	14.05	0.061%	608.67%
8	مقدونيا	0.07	0.0003%	0.50	0.002%	597.71%
9	تركمانستان	0.33	0.002%	2.10	0.009%	537.57%
10	جزر فارو	1.46	0.007%	8.02	0.035%	450.82%
11	هونج كونج	4.62	0.022%	24.95	0.108%	440.28%
12	نيبال	0.01	0.00004%	0.04	0.0002%	435.27%
13	قطر	6.72	0.033%	32.03	0.138%	376.86%
14	لخنتشتين	0.07	0.0003%	0.31	0.001%	352.92%
15	مدغشقر	0.47	0.002%	1.97	0.009%	318.05%
	أخرى	20512.87	99.92%	23069.67	99.49%	12.46%
	الإجمالي	20528.94	100%	23188.15	100%	12.95%

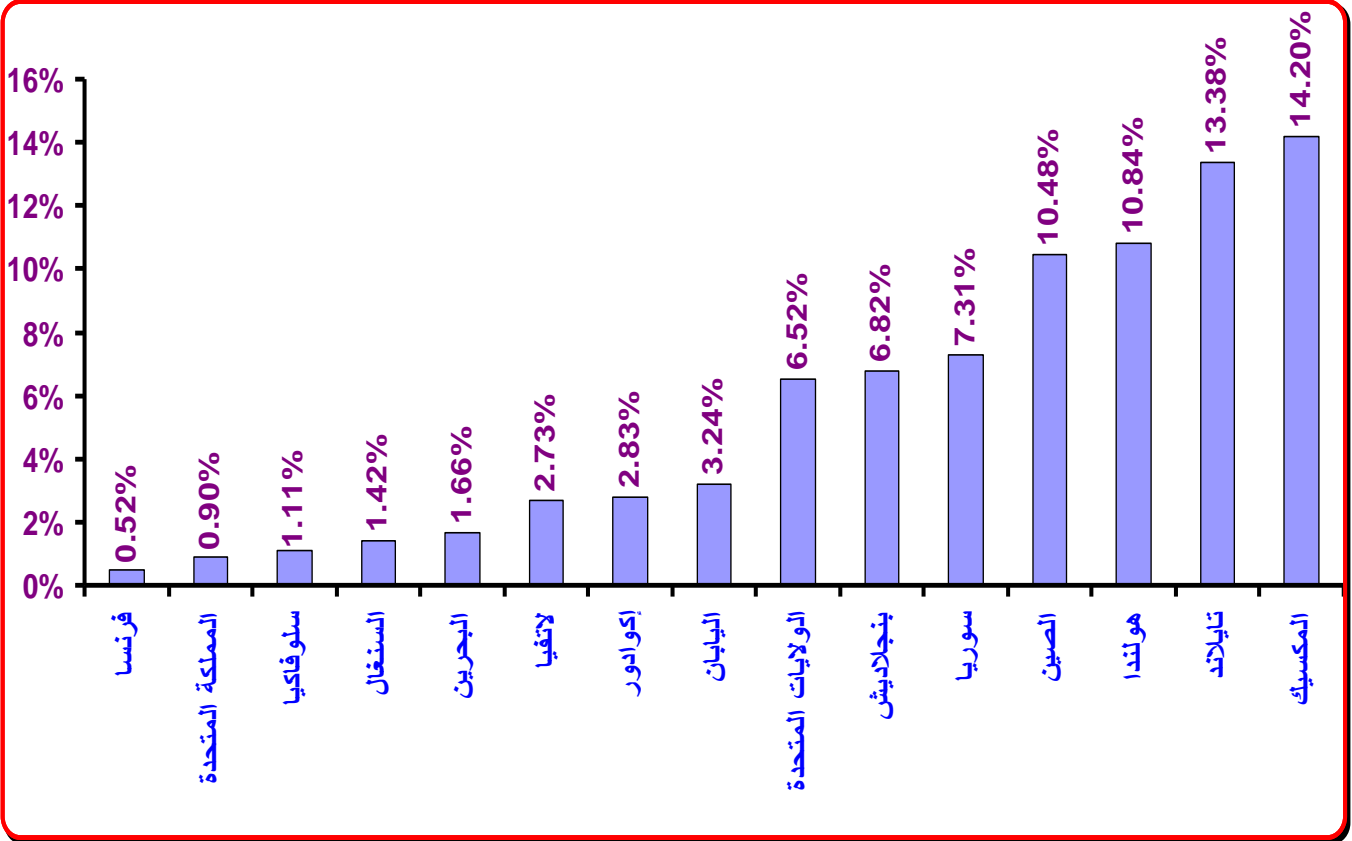
المصدر: حسب بواسطة الباحث من بيانات وزارة البترول والثروة المعدنية والهيئة العامة للرقابة على الصادرات والواردات.

1-3- الواردات من الدول الأقل نمواً:

- تمثلت أهم الواردات من الدول الأقل نمواً في 15 دولة تستحوذ على 33.58% من إجمالي قيمة الواردات المصرية خلال الفترة يناير/مارس 2022. وتأتي فرنسا في المرتبة الأولى في قائمة الدول الأقل نمواً بمعدل نمو 0.52%، وبقية 435.47 مليون دولار مقارنة بـ 433.23 مليون دولار خلال نفس الفترة عام 2021.
- تأتي المملكة المتحدة في المرتبة الثانية في قائمة الدول الأقل نمواً بمعدل نمو 0.90%، وبقية 413.62 مليون دولار مقارنة بـ 409.93 مليون دولار خلال نفس الفترة عام 2021. تليها سلوفاكيا في المرتبة الثالثة بمعدل نمو 1.11%، وبقية 85.13 مليون دولار مقارنة بـ 84.20 مليون دولار خلال نفس الفترة عام 2021. وتأتي السنغال في المرتبة الرابعة بمعدل نمو 1.42%، وبقية 0.365 مليون دولار مقارنة بـ 0.360 مليون دولار خلال نفس الفترة عام 2021. تليها البحرين في المرتبة الخامسة بمعدل نمو 1.66%، وبقية 156.21 مليون دولار مقارنة بـ 153.65 مليون دولار خلال نفس الفترة عام 2021.

شكل رقم (3)

الواردات من الدول الأقل نمواً خلال الفترة يناير/مارس 2022



جدول رقم (3)

الواردات من الدول الأقل نمواً
(يناير/مارس 2022 مقارنة بيناير/مارس 2021)
(مليون دولار)

م	الدولة	يناير/مارس 2021	الأهمية النسبية	يناير/مارس 2022	الأهمية النسبية	معدل النمو
1	فرنسا	433.23	2.110%	435.47	1.878%	0.52%
2	المملكة المتحدة	409.93	1.997%	413.62	1.784%	0.90%
3	سلوفاكيا	84.20	0.410%	85.13	0.367%	1.11%
4	السنغال	0.360	0.002%	0.365	0.002%	1.42%
5	البحرين	153.65	0.748%	156.21	0.674%	1.66%
6	لاتفيا	9.55	0.047%	9.81	0.042%	2.73%
7	إكوادور	0.99	0.005%	1.02	0.004%	2.83%
8	اليابان	265.99	1.296%	274.61	1.184%	3.24%
9	الولايات المتحدة	1727.59	8.415%	1840.31	7.936%	6.52%
10	بنجلاديش	18.80	0.092%	20.08	0.087%	6.82%
11	سوريا	21.13	0.103%	22.67	0.098%	7.31%
12	الصين	3504.01	17.069%	3871.21	16.695%	10.48%
13	هولندا	239.48	1.167%	265.45	1.145%	10.84%
14	تايلاند	301.87	1.470%	342.24	1.476%	13.38%
15	المكسيك	43.18	0.210%	49.31	0.213%	14.20%
	أخرى	13314.99	64.86%	15400.64	66.42%	15.66%
	الإجمالي	20528.94	100%	23188.15	100%	12.95%


المصدر: حسب بواسطة الباحث من بيانات وزارة البترول والثروة المعدنية والهيئة العامة للرقابة على الصادرات والواردات.

1-4- الواردات من الدول الأكثر انخفاضاً:

- تمثلت أهم الواردات من الدول الأكثر انخفاضاً في 15 دولة تستحوذ على 0.17% من إجمالي قيمة الواردات المصرية خلال الفترة يناير/مارس 2022. وتأتي جزر المالديف في المرتبة الأولى في قائمة الدول الأكثر انخفاضاً بمعدل تراجع 99.99%، وبقية 0.0004 مليون دولار مقارنة بـ 3.80 مليون دولار خلال نفس الفترة عام 2021. تليها ساموا الأمريكية في المرتبة الثانية بمعدل تراجع 99.97%، وبقية 0.001 مليون دولار مقارنة بـ 4.56 مليون دولار خلال نفس الفترة عام 2021. وتأتي هندوراس في المرتبة الثالثة بمعدل تراجع 98.95%، وبقية 0.004 مليون دولار مقارنة بـ 0.37 مليون دولار خلال نفس الفترة عام 2021.
- تأتي أرمينيا في المرتبة الرابعة في قائمة الدول الأكثر انخفاضاً بمعدل تراجع 98.77%، وبقية 0.0001 مليون دولار مقارنة بـ 0.01 مليون دولار خلال نفس الفترة عام 2021. تليها جزر مارشال في المرتبة الخامسة بمعدل تراجع 97.67%، وبقية 0.008 مليون دولار مقارنة بـ 0.35 مليون دولار خلال نفس الفترة عام 2021.

شكل رقم (4)

الواردات من الدول الأكثر انخفاضاً خلال الفترة يناير/مارس 2022



جدول رقم (4)

الواردات من الدول الأكثر انخفاضاً
(يناير/مارس 2022 مقارنة بيناير/مارس 2021)
(مليون دولار)

م	الدولة	يناير/مارس 2021	الأهمية النسبية	يناير/مارس 2022	الأهمية النسبية	معدل النمو
1	جزر المالديف	3.80	0.019%	0.0004	0.000002%	-99.99%
2	ساموا الأمريكية	4.56	0.022%	0.001	0.00001%	-99.97%
3	هندوراس	0.37	0.002%	0.004	0.00002%	-98.95%
4	أرمينيا	0.01	0.0001%	0.0001	0.000001%	-98.77%
5	جزر مارشال	0.35	0.002%	0.008	0.00003%	-97.67%
6	العراق	137.93	0.672%	6.524	0.028%	-95.27%
7	تاميبيبا	0.04	0.0002%	0.002	0.00001%	-94.59%
8	سوازيلاند	0.01	0.00005%	0.001	0.000003%	-93.33%
9	جويانا	0.06	0.0003%	0.004	0.00002%	-92.64%
10	دومينيكا	0.19	0.001%	0.014	0.0001%	-92.33%
11	تشاد	0.62	0.003%	0.050	0.0002%	-91.93%
12	الصومال	0.627	0.003%	0.066	0.0003%	-89.45%
13	الأرجنتين	175.63	0.856%	27.18	0.117%	-84.52%
14	بروندي	0.001	0.00001%	0.0002	0.000001%	-81.58%
15	ليتوانيا	25.987	0.12659%	5.1286	0.022%	-80.26%
	أخرى	20178.76	98.29%	23149.16	99.83%	14.72%
	الإجمالي	20528.94	100%	23188.15	100%	12.95%

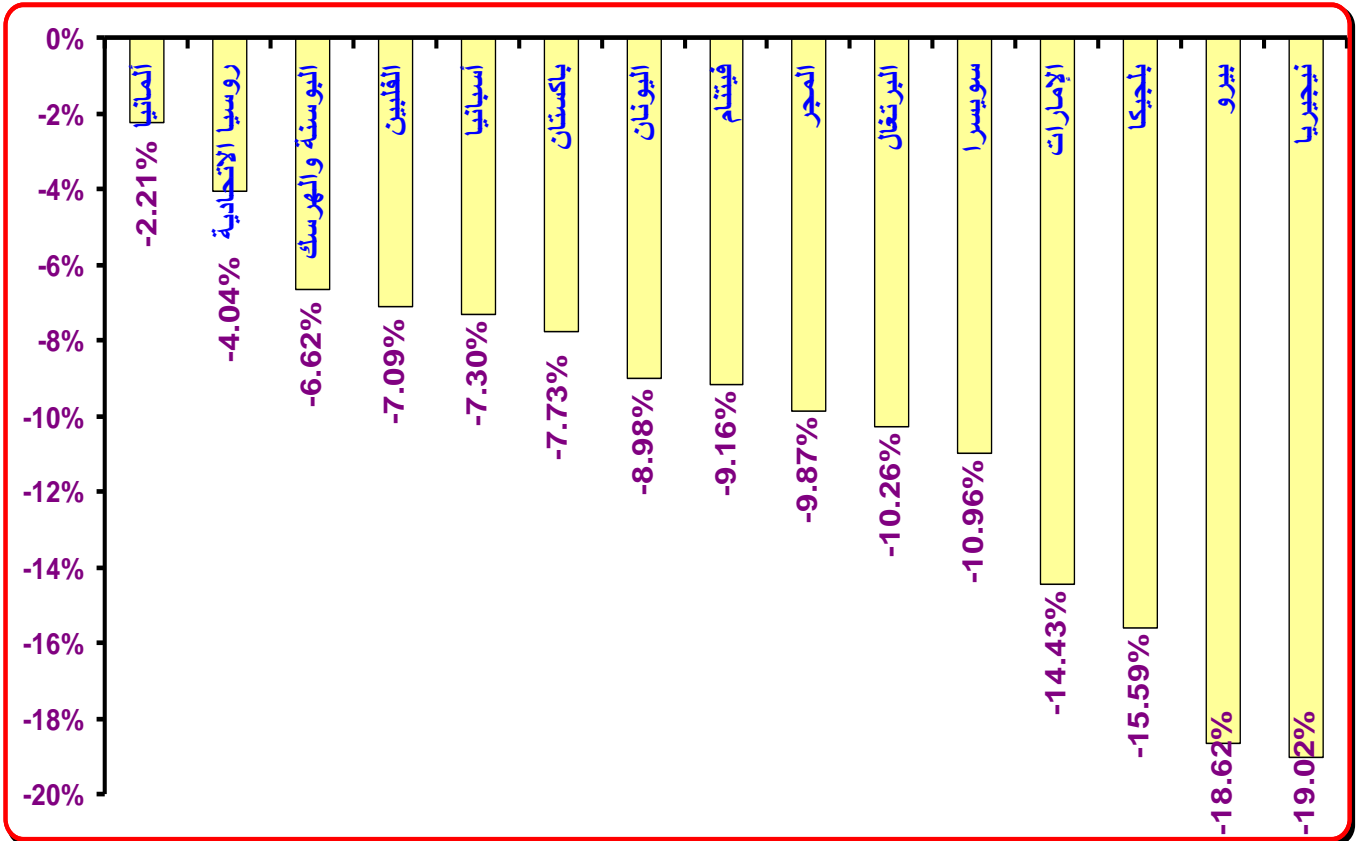
المصدر: حسبت بواسطة الباحث من بيانات وزارة البترول والثروة المعدنية والهيئة العامة للرقابة على الصادرات والواردات.

1-5- الواردات من الدول الأقل انخفاضاً:

- تمثلت أهم الواردات من الدول الأقل انخفاضاً في 15 دولة تستحوذ على 17.50% من إجمالي قيمة الواردات المصرية خلال الفترة يناير/مارس 2022. وتأتي ألمانيا في المرتبة الأولى في قائمة الدول الأقل انخفاضاً بمعدل تراجع 2.21%، وبقية 1.040 مليار دولار مقارنة بـ 1.063 مليار دولار خلال نفس الفترة عام 2021. تليها روسيا الاتحادية في المرتبة الثانية بمعدل تراجع 4.04%، وبقية 1.034 مليار دولار مقارنة بـ 1.078 مليار دولار خلال نفس الفترة عام 2021. وتأتي البوسنة والهرسك في المرتبة الثالثة بمعدل تراجع 6.62%، وبقية 1.26 مليون دولار مقارنة بـ 1.35 مليون دولار خلال نفس الفترة عام 2021.
- تأتي الفلبين في المرتبة الرابعة في قائمة الدول الأقل انخفاضاً بمعدل تراجع 7.09%، وبقية 5.29 مليون دولار مقارنة بـ 5.69 مليون دولار خلال نفس الفترة عام 2021. تليها أسبانيا في المرتبة الخامسة بمعدل تراجع 7.30%، وبقية 389.32 مليون دولار مقارنة بـ 419.98 مليون دولار خلال نفس الفترة عام 2021.

شكل رقم (5)

الواردات من الدول الأقل انخفاضاً خلال الفترة يناير/مارس 2022



جدول رقم (5)
الواردات من الدول الأقل انخفاضاً
(يناير/مارس 2022 مقارنة بيناير/مارس 2021)
(مليون دولار)

م	الدولة	يناير/مارس 2021	الأهمية النسبية	يناير/مارس 2022	الأهمية النسبية	معدل النمو
1	ألمانيا	1063.32	5.180%	1039.77	4.484%	-2.21%
2	روسيا الاتحادية	1077.70	5.250%	1034.16	4.460%	-4.04%
3	البوسنة والهرسك	1.35	0.007%	1.26	0.005%	-6.62%
4	الفلبين	5.69	0.028%	5.29	0.023%	-7.09%
5	أسبانيا	419.98	2.046%	389.32	1.679%	-7.30%
6	باكستان	20.58	0.100%	18.99	0.082%	-7.73%
7	اليونان	107.10	0.522%	97.49	0.420%	-8.98%
8	فيتنام	199.89	0.974%	181.57	0.783%	-9.16%
9	المجر	68.22	0.332%	61.48	0.265%	-9.87%
10	البرتغال	55.67	0.271%	49.96	0.215%	-10.26%
11	سويسرا	284.97	1.388%	253.75	1.094%	-10.96%
12	الإمارات	717.22	3.494%	613.72	2.647%	-14.43%
13	بلجيكا	364.67	1.776%	307.81	1.327%	-15.59%
14	بيرو	3.33	0.016%	2.71	0.012%	-18.62%
15	نيجيريا	1.34	0.007%	1.09	0.005%	-19.02%
	أخرى	16137.92	78.61%	19129.81	82.50%	18.54%
	الإجمالي	20528.94	100%	23188.15	100%	12.95%

المصدر: حسب بواسطة الباحث من بيانات وزارة البترول والثروة المعدنية والهيئة العامة للرقابة على الصادرات والواردات.

القسم الثاني: الهيكل السلعي للواردات المصرية خلال الفترة يناير/مارس 2022:

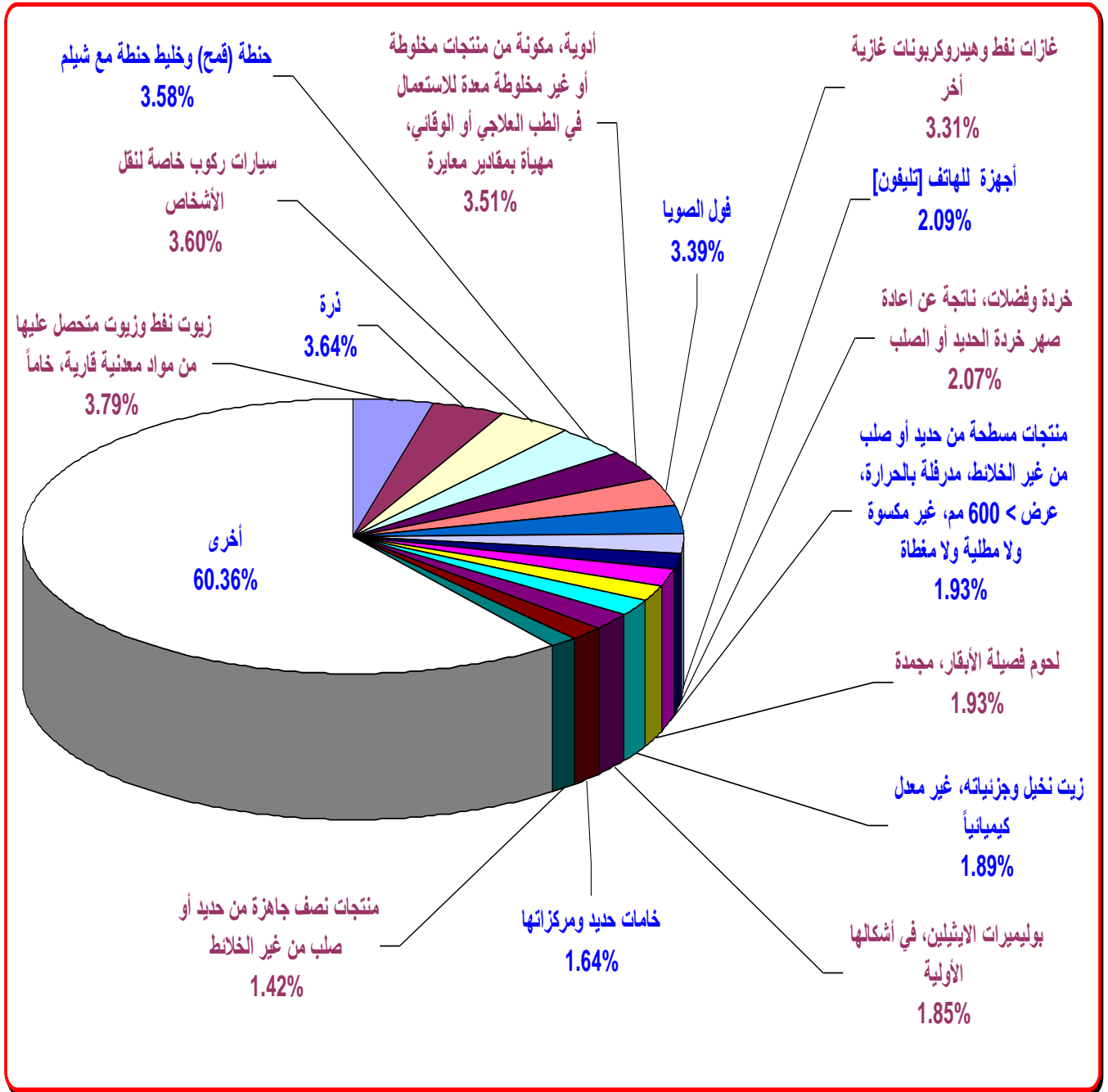
2-1- الواردات السلعية الأكثر أهمية نسبية:

يلاحظ وجود تركيز في الواردات السلعية المصرية (وفقاً للكوود الرباعي) خلال الفترة يناير/مارس 2022، حيث تبلغ الأهمية النسبية لواردات أهم 15 سلعة 39.64% من إجمالي قيمة الواردات المصرية. وتتمثل أهم الواردات السلعية خلال الفترة يناير/مارس 2022 في كل من:

- زيوت نפט وزيوت متحصل عليها من مواد معدنية قارية، خاماً (كوود 2709) بأهمية نسبية 3.79% من إجمالي قيمة الواردات. وقد ارتفع إجمالي قيمة واردات مصر من هذا البند بنسبة 13.37% ليصل إلى 879.90 مليون دولار مقارنة بـ 776.10 مليون دولار خلال نفس الفترة عام 2021.
- ذرة (كوود 1005) بأهمية نسبية 3.64% من إجمالي قيمة الواردات. وقد ارتفع إجمالي قيمة واردات مصر من هذا البند بنسبة 6.88% ليصل إلى 843.09 مليون دولار مقارنة بـ 788.85 مليون دولار خلال نفس الفترة عام 2021.
- سيارات ركوب خاصة لنقل الأشخاص (كوود 8703) بأهمية نسبية 3.60% من إجمالي قيمة الواردات. وقد انخفض إجمالي قيمة واردات مصر من هذا البند بنسبة 17.83% ليصل إلى 833.73 مليون دولار مقارنة بـ 1.015 مليار دولار خلال نفس الفترة عام 2021.
- حنطة (قمح) وخليط حنطة مع شيلم (كوود 1001) بأهمية نسبية 3.58% من إجمالي قيمة الواردات. وقد انخفض إجمالي قيمة واردات مصر من هذا البند بنسبة 13.50% ليصل إلى 829.72 مليون دولار مقارنة بـ 959.24 مليون دولار خلال نفس الفترة عام 2021.
- أدوية، مكونة من منتجات مخلوطة أو غير مخلوطة معدة للاستعمال في الطب العلاجي أو الوقائي، مهياً بمقادير معايرة (كوود 3004) بأهمية نسبية 3.51% من إجمالي قيمة الواردات. وقد ارتفع إجمالي قيمة واردات مصر من هذا البند بنسبة 22.93% ليصل إلى 813.16 مليون دولار مقارنة بـ 661.50 مليون دولار خلال نفس الفترة عام 2021.
- فول الصويا (كوود 1201) بأهمية نسبية 3.39% من إجمالي قيمة الواردات. وقد ارتفع إجمالي قيمة واردات مصر من هذا البند بنسبة 7.29% ليصل إلى 787.17 مليون دولار مقارنة بـ 733.67 مليون دولار خلال نفس الفترة عام 2021.

شكل رقم (6)

الواردات السلعية الأكثر أهمية نسبية خلال الفترة يناير/مارس 2022



جدول رقم (6)

الواردات السلعية الأكثر أهمية نسبية

(يناير/مارس 2022 مقارنة بيناير/مارس 2021)

(مليون دولار)

معدل النمو	الأهمية النسبية	يناير/مارس 2022	الأهمية النسبية	يناير/مارس 2021	اسم البند	كود رقم
13.37%	3.79%	879.90	3.78%	776.10	زيوت نפט وزيوت متحصل عليها من مواد معدنية قارية، خاماً	2709
6.88%	3.64%	843.09	3.84%	788.85	ذرة	1005
-17.83%	3.60%	833.73	4.94%	1014.58	سيارات ركوب خاصة لنقل الأشخاص	8703
-13.50%	3.58%	829.72	4.67%	959.24	حنطة (قمح) وخليط حنطة مع شيلم	1001
22.93%	3.51%	813.16	3.22%	661.50	أدوية، مكونة من منتجات مخلوطة أو غير مخلوطة معدة للاستعمال في الطب العلاجي أو الوقائي، مهيأة بمقادير معايرة	3004
7.29%	3.39%	787.17	3.57%	733.67	فول الصويا	1201
44.50%	3.31%	767.00	2.59%	530.80	غازات نפט وهيدروكربونات غازية أخرى	2711
-33.41%	2.09%	484.94	3.55%	728.30	أجهزة للهاتف [تليفون]	8517
7.97%	2.07%	479.93	2.17%	444.50	خرقة وفضلات، ناتجة عن إعادة صهر خرقة الحديد أو الصلب	7204
225.20%	1.93%	448.52	0.67%	137.92	منتجات مسطحة من حديد أو صلب من غير الخلائط، مدرقة بالحرارة، عرض < 600 مم، غير مكسوة ولا مطلية ولا مغطاة	7208
85.25%	1.93%	447.76	1.18%	241.71	لحوم فصيلة الأبقار، مجمدة	0202
47.83%	1.89%	438.00	1.44%	296.28	زيت نخيل وجزيئاته، غير معدل كيميائياً	1511
67.76%	1.85%	428.48	1.24%	255.41	بوليميرات الايثيلين، في أشكالها الأولية	3901
28.00%	1.64%	381.02	1.45%	297.66	خامات حديد ومركباتها	2601
6738.20%	1.42%	330.01	0.02%	4.83	منتجات نصف جاهزة من حديد أو صلب من غير الخلائط	7207
10.57%	60.36%	13995.71	61.7%	12657.57	أخرى	
12.95%	100%	23188.15	100%	20528.94	الإجمالي	

المصدر: حسب بواسطة الباحث من بيانات وزارة البترول والثروة المعدنية والهيئة العامة للرقابة على الصادرات والواردات.

2-2- الواردات السلعية الأكثر نمواً:

يلاحظ أن أغلب الواردات السلعية التي حققت معدلات نمو مرتفعة جداً ذات قيماً متوسطة نسبياً مما يدل على نوعاً من الاستقرار النسبي لقيم واردات هذه السلع، حيث بلغت نسبة مساهمة واردات أهم 15 سلعة الأكثر نمواً 1.57% من إجمالي قيمة الواردات المصرية خلال الفترة يناير/مارس 2022. وتتمثل أهم الواردات السلعية الأكثر نمواً (وفقاً للكود الرباعي) خلال الفترة يناير/مارس 2022 في كل من:

- زجاج مسحوب وزجاج منفوخ، ألواحاً (كود 7004) بمعدل نمو 279360.30%، وبقيمة 1.84 مليون دولار مقارنة بـ 0.001 مليون دولار خلال نفس الفترة عام 2021.
- منجنيز ومصنوعاته (كود 8111) بمعدل نمو 104834.40%، وبقيمة 0.42 مليون دولار مقارنة بـ 0.0004 مليون دولار خلال نفس الفترة عام 2021.
- خيوط برسيم، وبرسيم من صفيحات وأشكال مماثلة (كود 5606) بمعدل نمو 30242.87%، وبقيمة 0.23 مليون دولار مقارنة بـ 0.001 مليون دولار خلال نفس الفترة عام 2021.
- مواسير وأنايبب ولوازم مواسير وأنايبب، من نيكل (كود 7507) بمعدل نمو 15554.02%، وبقيمة 1.55 مليون دولار مقارنة بـ 0.010 مليون دولار خلال نفس الفترة عام 2021.
- نفايات وفضلات من ورق أو ورق مقوي معدة لإعادة التصنيع (كود 4707) بمعدل نمو 14547.44%، وبقيمة 8.97 مليون دولار مقارنة بـ 0.061 مليون دولار خلال نفس الفترة عام 2021.
- منتجات نصف جاهزة من حديد أو صلب من غير الخلائط (كود 7207) بمعدل نمو 6738.20%، وبقيمة 330.01 مليون دولار مقارنة بـ 4.826 مليون دولار خلال نفس الفترة عام 2021.
- مخاليط قارية أساسها الأسفلت أو القار (كود 2715) بمعدل نمو 3384.45%، وبقيمة 16.57 مليون دولار مقارنة بـ 0.476 مليون دولار خلال نفس الفترة عام 2021.
- سراويل داخلية، قمصان للنوم، بيجامات، برانس حمام، وأصناف مماثلة للرجال والصبية، من مصنرات أو كروشيه (كود 6107) بمعدل نمو 2978.43%، وبقيمة 0.01 مليون دولار مقارنة بـ 0.0005 مليون دولار خلال نفس الفترة عام 2021.

شكل رقم (7)

الواردات السلعية الأكثر نمواً خلال الفترة يناير/مارس 2022



جدول رقم (7)

الواردات السلعية الأكثر نمواً

(يناير/مارس 2022 مقارنة بيناير/مارس 2021)

(مليون دولار)

معدل النمو	الأهمية النسبية	يناير/مارس 2022	الأهمية النسبية	يناير/مارس 2021	اسم البند	كود رقم
279360.30%	0.008%	1.84	0.000003%	0.001	زجاج مسحوب وزجاج منقوخ، ألواحاً	7004
104834.40%	0.002%	0.42	0.000002%	0.0004	منجنيز ومصنوعاته	8111
30242.87%	0.001%	0.23	0.000004%	0.001	خيوط بريم، وبريم من صفيحات وأشكال مماثلة	5606
15554.02%	0.007%	1.55	0.00005%	0.010	مواسير وأنابيب ولوازم مواسير وأنابيب، من نيكل	7507
14547.44%	0.039%	8.97	0.0003%	0.061	نفايات وفضلات من ورق أو ورق مقوي معدة لإعادة التصنيع	4707
6738.20%	1.423%	330.01	0.024%	4.826	منتجات نصف جاهزة من حديد أو صلب من غير الخلائط	7207
3384.45%	0.071%	16.57	0.0023%	0.476	مخاليط قارية أساسها الأسفلت أو القار	2715
2978.43%	0.0001%	0.01	0.000002%	0.0005	سراويل داخلية، قمصان للنوم، بيجامات، برانس حمام، وأصناف مماثلة للرجال والصبية، من مصنرات أو كروشيه	6107
2970.05%	0.001%	0.14	0.00002%	0.005	جلود مجددة، أساسها الجلد أو أليافه، ألواح أو صفائح أو أشرطة	4115
2942.11%	0.005%	1.22	0.0002%	0.040	دعامات عريضة، زوايا وقطاعات وأشكال خاصة، من حديد أو صلب	7301
2371.86%	0.001%	0.34	0.0001%	0.014	مراسي وخطاطيف سفن، وأجزاؤها، من حديد صب أو حديد أو صلب	7316
2233.46%	0.001%	0.30	0.0001%	0.013	مولبيديوم ومصنوعاته	8102
1956.47%	0.007%	1.73	0.0004%	0.084	أسلاك مجدولة، كابلات، أمراس مصفورة وما يماثلها، من ألومنيوم غير معزولة للكهرباء	7614
1927.08%	0.004%	0.94	0.0002%	0.046	خيوط من صوف ممشط، غير مهياة للبيع بالتجزئة	5107
1886.11%	0.0004%	0.10	0.00003%	0.005	نشادر لاماني أو محلوله المائي	2814
11.21%	98.43%	22823.79	99.97%	20523.35	أخرى	
12.95%	100%	23188.15	100%	20528.94	الإجمالي	

المصدر: حسبت بواسطة الباحث من بيانات وزارة البترول والثروة المعدنية والهيئة العامة للرقابة على الصادرات والواردات.


2-3- الواردات السلعية الأقل نمواً:

يلاحظ أن أغلب الواردات السلعية التي حققت معدلات نمو منخفضة جداً ذات قيمةً متوسطة نسبياً مما يدل على نوعاً من الاستقرار النسبي لقيم واردات هذه السلع. وقد بلغت نسبة مساهمة واردات أهم 15 سلعة الأقل نمواً 2.03% من إجمالي قيمة الواردات المصرية خلال الفترة يناير/مارس 2022. وتتمثل أهم الواردات السلعية الأقل نمواً (وفقاً للكود الرباعي) خلال الفترة يناير/مارس 2022 في كل من:

- ورق حائط وأغطية جدران مماثلة، ورق شفاف للزجاج (كود 4814) بمعدل نمو 0.20%، وبقيمة 0.77 مليون دولار مقارنة بـ 0.76 مليون دولار خلال نفس الفترة عام 2021.
- أقمشة مصنرة أو كروشيه، عرض < 30 سم، وزن < 5% من خيوط قابلة للمط الاستومير أو من خيوط مطاط، عدا الداخلة في البند 6001 (كود 6004) بمعدل نمو 0.34%، وبقيمة 12.07 مليون دولار مقارنة بـ 12.03 مليون دولار خلال نفس الفترة عام 2021.
- لمبات وأنابيب كهربائية، تضيء بتوهج الشعيرات أو بالتفريغ (كود 8539) بمعدل نمو 0.37%، وبقيمة 10.95 مليون دولار مقارنة بـ 10.90 مليون دولار خلال نفس الفترة عام 2021.
- عدد تستعمل باليد، تعمل بالهواء المضغوط أو هيدروليكيًا أو بمحرك كهربائي وغير كهربائي مدمج بها (كود 8467) بمعدل نمو 0.47%، وبقيمة 11.64 مليون دولار مقارنة بـ 11.58 مليون دولار خلال نفس الفترة عام 2021.
- هياكل مجهزة بمحركات، للمركبات الداخلة في البنود من 8701 إلى 8705 (كود 8706) بمعدل نمو 0.77%، وبقيمة 8.83 مليون دولار مقارنة بـ 8.76 مليون دولار خلال نفس الفترة عام 2021.
- مظلات، مطر، شمس، حدائق، وأصناف مماثلة (كود 6601) بمعدل نمو 0.89%، وبقيمة 0.23 مليون دولار مقارنة بـ 0.22 مليون دولار خلال نفس الفترة عام 2021.
- خلايا ومجموعات خلايا (بطاريات)، مولدة للكهرباء (كود 8506) بمعدل نمو 1.02%، وبقيمة 3.54 مليون دولار مقارنة بـ 3.51 مليون دولار خلال نفس الفترة عام 2021.
- خامات منجنيز ومركباتها (كود 2602) بمعدل نمو 1.17%، وبقيمة 0.070 مليون دولار مقارنة بـ 0.069 مليون دولار خلال نفس الفترة عام 2021.

شكل رقم (8)

الواردات السلعية الأقل نمواً خلال الفترة يناير/مارس 2022



جدول رقم (8)

الواردات السلعية الأقل نمواً

(يناير/مارس 2022 مقارنة بيناير/مارس 2021)

(مليون دولار)

معدل النمو	الأهمية النسبية	يناير/مارس 2022	الأهمية النسبية	يناير/مارس 2021	اسم البند	كود رقم
0.20%	0.003%	0.77	0.004%	0.76	ورق حائط وأغطية جدران مماثلة، ورق شفاف للزجاج	4814
0.34%	0.052%	12.07	0.059%	12.03	أقمشة مصترية أو كروشيه، عرض < 30 سم، وزن < 5% من خيوط قابلة للمط الاستومير أو من خيوط مطاط، عدا الداخلة في البند 6001	6004
0.37%	0.047%	10.95	0.053%	10.90	لمبات وأنايبب كهربائية، تضيء بتوهج الشعيرات أو بالتفريغ	8539
0.47%	0.050%	11.64	0.056%	11.58	عدد تستعمل باليد، تعمل بالهواء المضغوط أو هيدروليكي أو بمحرك كهربائي وغير كهربائي مدمج بها	8467
0.77%	0.038%	8.83	0.043%	8.76	هياكل مجهزة بمحركات، للمركبات الداخلة في البنود من 8701 إلى 8705	8706
0.89%	0.001%	0.23	0.001%	0.22	مظلات، مطر، شمس، حدائق، وأصناف مماثلة	6601
1.02%	0.015%	3.54	0.017%	3.51	خلايا ومجموعات خلايا (بطاريات)، مولدة للكهرباء	8506
1.17%	0.0003%	0.070	0.0003%	0.069	خامات منجنيز ومركزاتها	2602
1.19%	1.092%	253.17	1.219%	250.19	نحاس نقي وخلاتن نحاسية، بأشكال خام	7403
1.26%	0.001%	0.201	0.001%	0.198	ايبوكسيدات، ايبوكسي كحولات، ومشتقاتها المهلجنة أو المسلفنة أو المنترنة أو المنترزة	2910
1.35%	0.208%	48.17	0.232%	47.53	آلات وأجهزة لشغل المطاط أو اللدائن أو لصنع منتجات من هذه المواد، آخر	8477
1.57%	0.043%	10.04	0.048%	9.88	أجزاء ولوازم، عدا الأغطية وصناديق النقل وما يماثلها، للاستعمال في الآلات والأجهزة الداخلة في البنود من 8469 إلى 8472	8473
1.89%	0.008%	1.92	0.009%	1.88	أجزاء ولوازم معدة للاستعمال في الآلات الداخلة في البنود من 8456 إلى 8465 بما فيها حوامل العدد أو أدواتها	8466
2.16%	0.018%	4.08	0.019%	3.99	حابكات منزلفة، وأجزاءها	9607
2.19%	0.454%	105.24	0.502%	102.99	أصناف صناعة الحفريات وما يماثلها للمواسير والمراجل والخزانات والأوعية المماثلة	8481
13.22%	97.97%	22717.25	97.74%	20064.43	أخرى	
12.95%	100%	23188.15	100%	20528.94	الإجمالي	

المصدر: حسب بواسطة الباحث من بيانات وزارة البترول والثروة المعدنية والهيئة العامة للرقابة على الصادرات والواردات.

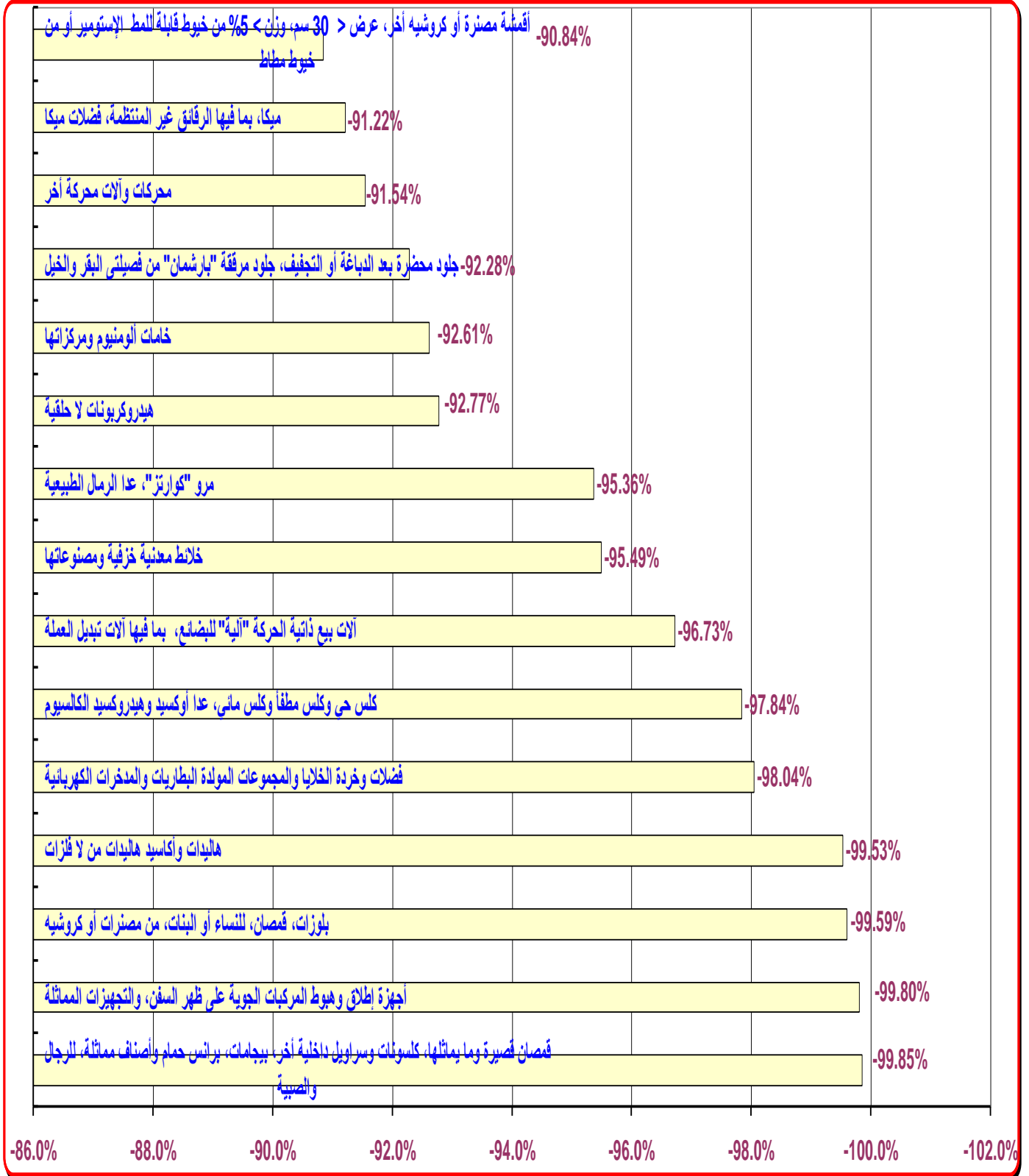
2-4- الواردات السلعية الأكثر انخفاضاً:

يلاحظ أن أغلب الواردات السلعية التي حققت معدلات تراجع عالية جداً ذات قيمة منخفضة جداً، حيث بلغت نسبة مساهمة واردات أهم 15 سلعة الأكثر انخفاضاً 0.03% من إجمالي قيمة الواردات المصرية خلال الفترة يناير/مارس 2022. وتتمثل أهم الواردات السلعية الأكثر انخفاضاً (وفقاً للكود الرباعي) خلال الفترة يناير/مارس 2022 في كل من:

- قمصان قصيرة وما يماثلها، كلسونات وسراويل داخلية أخر، بيجامات، برانس حمام وأصناف مماثلة، للرجال والصبية (كود 6207) بمعدل تراجع 99.85%، وبقيمة 0.003 مليون دولار مقارنة بـ 1.79 مليون دولار خلال نفس الفترة عام 2021.
- أجهزة إطلاق وهبوط المركبات الجوية على ظهر السفن، والتجهيزات المماثلة (كود 8805) بمعدل تراجع 99.80%، وبقيمة 0.025 مليون دولار مقارنة بـ 12.73 مليون دولار خلال نفس الفترة عام 2021.
- بلوزات، قمصان، للنساء أو البنات، من مصنرات أو كروشيه (كود 6106) بمعدل تراجع 99.59%، وبقيمة 0.018 مليون دولار مقارنة بـ 4.55 مليون دولار خلال نفس الفترة عام 2021.
- هاليدات وأكاسيد هاليدات من لا فلزات (كود 2812) بمعدل تراجع 99.53%، وبقيمة 0.002 مليون دولار مقارنة بـ 0.51 مليون دولار خلال نفس الفترة عام 2021.
- فضلات وخردة الخلايا والمجموعات المولدة البطاريات والمدخرات الكهربائية (كود 8548) بمعدل تراجع 98.04%، وبقيمة 0.015 مليون دولار مقارنة بـ 0.78 مليون دولار خلال نفس الفترة عام 2021.
- كلس حي وكلس مطفأ وكلس مائي، عدا أكسيد وهيدروكسيد الكالسيوم (كود 2522) بمعدل تراجع 97.84%، وبقيمة 0.023 مليون دولار مقارنة بـ 1.05 مليون دولار خلال نفس الفترة عام 2021.
- آلات بيع ذاتية الحركة "آلية" للبضائع، بما فيها آلات تبديل العملة (كود 8476) بمعدل تراجع 96.73%، وبقيمة 0.057 مليون دولار مقارنة بـ 1.74 مليون دولار خلال نفس الفترة عام 2021.
- خلائط معدنية خزفية ومصنوعاتها (كود 8113) بمعدل تراجع 95.49%، وبقيمة 0.011 مليون دولار مقارنة بـ 0.25 مليون دولار خلال نفس الفترة عام 2021.

شكل رقم (9)

الواردات السلعية الأكثر انخفاضاً خلال الفترة يناير/مارس 2022



جدول رقم (9)

الواردات السلعية الأكثر انخفاضاً

(يناير/مارس 2022 مقارنة بيناير/مارس 2021)

(مليون دولار)

معدل النمو	الأهمية النسبية	يناير/مارس 2022	الأهمية النسبية	يناير/مارس 2021	اسم البند	كود رقم
-99.85%	0.00001%	0.003	0.009%	1.79	قمصان قصيرة وما يماثلها، كلسونات وسراويل داخلية أخرى، بيجامات، برانس حمام وأصناف مماثلة، للرجال والصبية	6207
-99.80%	0.0001%	0.025	0.062%	12.73	أجهزة إطلاق وهبوط المركبات الجوية على ظهر السفن، والتجهيزات المماثلة	8805
-99.59%	0.0001%	0.018	0.022%	4.55	بلوزات، قمصان، للنساء أو البنات، من مصنرات أو كروشيه	6106
-99.53%	0.00001%	0.002	0.002%	0.51	هاليدات وأكاسيد هاليدات من لا فلزات	2812
-98.04%	0.0001%	0.015	0.004%	0.78	فضلات وخردة الخلايا والمجموعات المولدة البطاريات والمدخرات الكهربائية	8548
-97.84%	0.0001%	0.023	0.005%	1.05	كلس حي وكلس مطفا وكلس مائي، عدا أكسيد وهيدروكسيد الكالسيوم	2522
-96.73%	0.0002%	0.057	0.008%	1.74	آلات بيع ذاتية الحركة "آلية" للبطانج، بما فيها آلات تبديل العملة	8476
-95.49%	0.00005%	0.011	0.001%	0.25	خلاط معدنية خزفية ومصنوعاتها	8113
-95.36%	0.00001%	0.002	0.0002%	0.05	مرو "كوارتز"، عدا الرمال الطبيعية	2506
-92.77%	0.013%	3.000	0.202%	41.51	هيدروكربونات لا حلقية	2901
-92.61%	0.00005%	0.012	0.001%	0.17	خامات ألومنيوم ومركزاتها	2606
-92.28%	0.00004%	0.009	0.001%	0.12	جلود محضرة بعد الدباغة أو التجفيف، جلود مرققة "بارشمان" من فصليتي البقر والخيل	4107
-91.54%	0.015%	3.459	0.199%	40.91	محركات وآلات محركه أخرى	8412
-91.22%	0.0003%	0.066	0.004%	0.75	ميكاف، بما فيها الرفائق غير المنتظمة، فضلات ميكاف	2525
-90.84%	0.00005%	0.011	0.001%	0.12	أقمشة مصنرة أو كروشيه أخرى، عرض > 30 سم، وزن < 5% من خيوط قابلة للمط الإستومير أو من خيوط مطاط	6002
13.51%	99.97%	23181.44	99.48%	20421.92	أخرى	
12.95%	100%	23188.15	100%	20528.94	الإجمالي	

المصدر: حسب بواسطة الباحث من بيانات وزارة البترول والثروة المعدنية والهيئة العامة للرقابة على الصادرات والواردات.

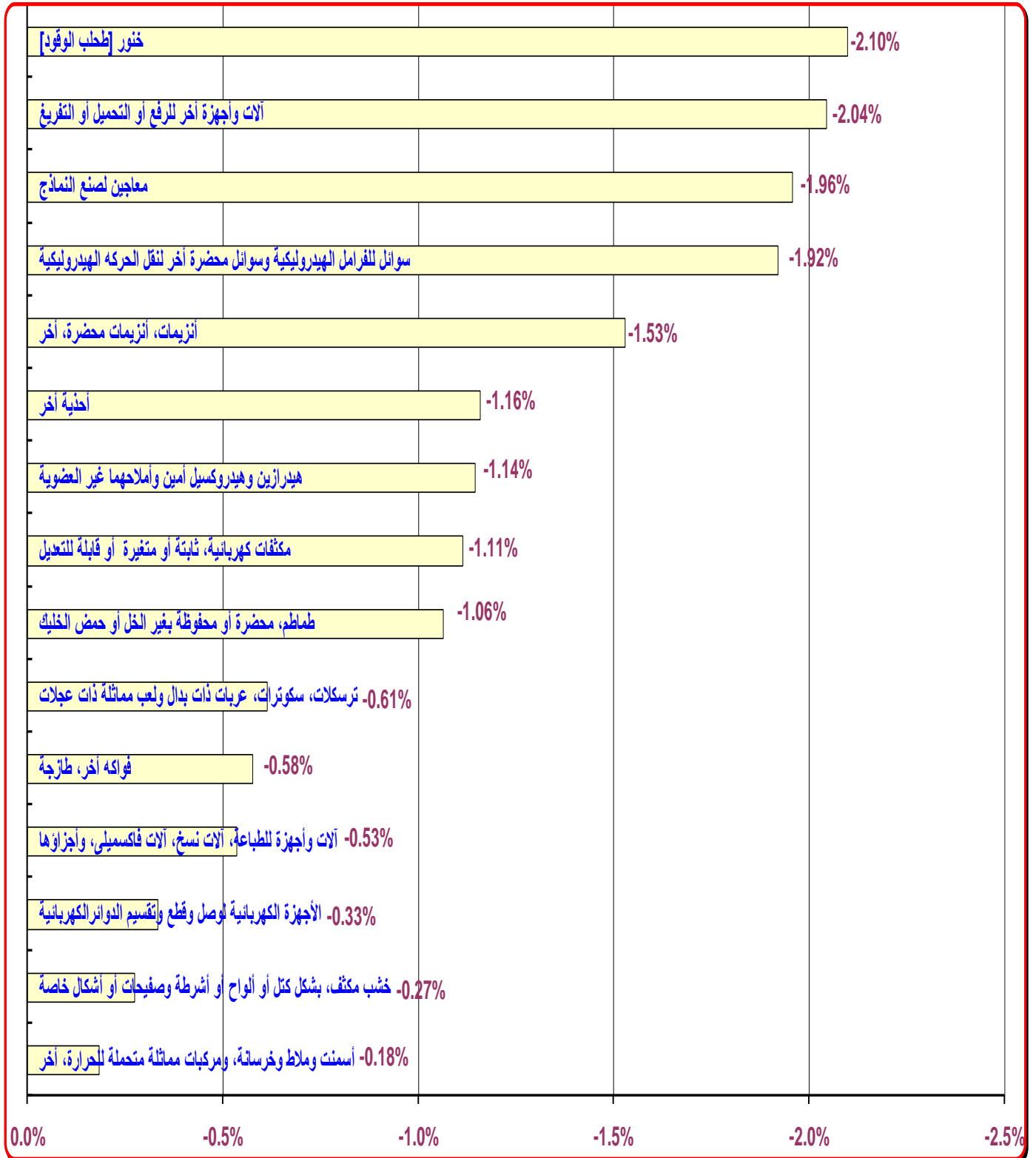
2-5- الواردات السلعية الأقل انخفاضاً:

يلاحظ أن أغلب الواردات السلعية التي حققت معدلات تراجع منخفضة ذات قيماً منخفضة نسبياً مما يدل على الاستقرار النسبي للواردات من هذه السلع. وقد بلغت نسبة مساهمة واردات أهم 15 سلعة الأقل انخفاضاً 1.02% من إجمالي قيمة الواردات المصرية خلال الفترة يناير/مارس 2022. وتتمثل أهم الواردات السلعية الأقل انخفاضاً (وفقاً للكود الرباعي) خلال الفترة يناير/مارس 2022 في كل من:

- أسمنت وملاط وخرسانة، ومركبات مماثلة متحملة للحرارة، آخر (كود 3816) بمعدل تراجع 0.18%، وبقيمة 9.26 مليون دولار مقارنة بـ 9.28 مليون دولار خلال نفس الفترة عام 2021.
- خشب مكثف، بشكل كتل أو ألواح أو أشرطة وصفائح أو أشكال خاصة (كود 4413) بمعدل تراجع 0.27%، وبقيمة 0.295 مليون دولار مقارنة بـ 0.296 مليون دولار خلال نفس الفترة عام 2021.
- الأجهزة الكهربائية لوصل وقطع وتقسيم الدوائر الكهربائية (كود 8536) بمعدل تراجع 0.33%، وبقيمة 64.73 مليون دولار مقارنة بـ 64.94 مليون دولار خلال نفس الفترة عام 2021.
- آلات وأجهزة للطباعة، آلات نسخ، آلات فاكسميلي، وأجزائها (كود 8443) بمعدل تراجع 0.53%، وبقيمة 48.99 مليون دولار مقارنة بـ 49.25 مليون دولار خلال نفس الفترة عام 2021.
- فواكه أخرى، طازجة (كود 0810) بمعدل تراجع 0.58%، وبقيمة 12.45 مليون دولار مقارنة بـ 12.52 مليون دولار خلال نفس الفترة عام 2021.
- ترسكلات، سكوترات، عربات ذات بدال ولعب مماثلة ذات عجلات (كود 9503) بمعدل تراجع 0.61%، وبقيمة 17.30 مليون دولار مقارنة بـ 17.41 مليون دولار خلال نفس الفترة عام 2021.
- طماطم، محضرة أو محفوظة بغير الخل أو حمض الخليك (كود 2002) بمعدل تراجع 1.06%، وبقيمة 1.36 مليون دولار مقارنة بـ 1.38 مليون دولار خلال نفس الفترة عام 2021.
- مكثفات كهربائية، ثابتة أو متغيرة أو قابلة للتعديل (كود 8532) بمعدل تراجع 1.11%، وبقيمة 14.84 مليون دولار مقارنة بـ 15.00 مليون دولار خلال نفس الفترة عام 2021.

شكل رقم (10)

الواردات السلعية الأقل انخفاضاً خلال الفترة يناير/مارس 2022



جدول رقم (10)

الواردات السلعية الأقل انخفاضاً

(يناير/مارس 2022 مقارنةً بيناير/مارس 2021)

(مليون دولار)

معدل النمو	الأهمية النسبية	يناير/مارس 2022	الأهمية النسبية	يناير/مارس 2021	اسم البند	كود رقم
-0.18%	0.040%	9.26	0.045%	9.28	أسمنت وملاط وخرسانة، ومركبات مماثلة متحملة للحرارة، آخر	3816
-0.27%	0.001%	0.295	0.001%	0.296	خشب مكثف، بشكل كتل أو ألواح أو أشرطة وصفائح أو أشكال خاصة	4413
-0.33%	0.279%	64.73	0.316%	64.94	الأجهزة الكهربائية لوصل وقطع وتقسيم الدوائر الكهربائية	8536
-0.53%	0.211%	48.99	0.240%	49.25	آلات وأجهزة للطباعة، آلات نسخ، آلات فاكسميل، وأجزائها	8443
-0.58%	0.054%	12.45	0.061%	12.52	فواكه آخر، طازجة	0810
-0.61%	0.075%	17.30	0.085%	17.41	ترسكات، سكوترات، عربات ذات بدال ولعب مماثلة ذات عجلات	9503
-1.06%	0.006%	1.36	0.007%	1.38	طماطم، محضرة أو محفوظة بغير الخل أو حمض الخليك	2002
-1.11%	0.064%	14.84	0.073%	15.00	مكثفات كهربائية، ثابتة أو متغيرة أو قابلة للتعديل	8532
-1.14%	0.003%	0.73	0.004%	0.74	هيدرازين وهيدروكسيل أمين وأملاحهما غير العضوية	2825
-1.16%	0.007%	1.63	0.008%	1.65	أحذية آخر	6405
-1.53%	0.052%	12.14	0.060%	12.33	أنزيمات، أنزيمات محضرة، آخر	3507
-1.92%	0.005%	1.07	0.005%	1.09	سوائل للفرامل الهيدروليكية وسوائل محضرة آخر لنقل الحركة الهيدروليكية	3819
-1.96%	0.003%	0.63	0.003%	0.64	معاجين لصنع النماذج	3407
-2.04%	0.212%	49.27	0.245%	50.30	آلات وأجهزة آخر للرفع أو التحميل أو التفريغ	8428
-2.10%	0.006%	1.32	0.007%	1.35	خنور [طحلب الوفود]	2703
13.12%	98.98%	22952.14	98.84%	20290.76	أخرى	
12.95%	100%	23188.15	100%	20528.94	الإجمالي	

المصدر: حسب بواسطة الباحث من بيانات وزارة البترول والثروة المعدنية والهيئة العامة للرقابة على الصادرات والواردات.

ثالثاً: أهم القرارات المتعلقة بالواردات المنشورة بالجريدة الرسمية والوقائع المصرية خلال الفترة يناير/مارس 2022:

3-1- المجالات المختلفة للقرارات المتعلقة بالصادرات المنشورة بالجريدة الرسمية والوقائع المصرية خلال الفترة يناير/مارس 2022:

3-1-1- قرارات خاصة بالرقابة على الواردات:

صدرت في هذا الشأن عدة قرارات تتعلق بكل من:

- فرض رسوم نهائية لمكافحة الإغراق على الواردات من صنف الجبن الإيدام والجودا ذات منشأ أو المصدرة من هولندا بنسب تتراوح ما بين 7.8% - 13.6% لصنف الجبن الإيدام، 4.0% - 4.6% لصنف الجبن الجودا من القيمة CIF لمدة خمس سنوات.
- تعديل بعض أحكام لائحة القواعد المنفذة لأحكام القانون رقم 118 لسنة 1975 في شأن الاستيراد والتصدير ونظام إجراءات فحص ورقابة السلع المستوردة والمصدرة.
- التزام المنتجين والمستوردين بالإنتاج طبقاً للمواصفات القياسية المصرية الملزمة، ويخضع المنتج أو السلعة بالكامل لمواصفة واحدة دون تجزئة لبنودها لأكثر من مواصفة.
- إضافة بعض الأصناف الغذائية وحذف بعض الأصناف الأخرى من بيان السلع المرفق بالقرار الوزاري رقم 991 لسنة 2015 بشأن بعض السلع التي تستورد بشروط خاصة.
- يشترط للإفراج عن سيارات الركوب من الفئة (M1) الواردة للاتجار حتى سبعة مقاعد بخلاف السائق كل من وجود مراكز صيانة معتمدة تتناسب طاقتها الاستيعابية للخدمة مع عدد المركبات المباعة سنوياً بالسوق المحلية، توافر قطع الغيار الأساسية بحيث تغطي نسبة 15% كحد أدنى من عدد المركبات، احتواء المركبة على عدد 2 وسادة هوائية على الأقل.
- مد فترة الصلاحية لكل من (الأسمك المجمدة والكبد المجمد) والواردة بالمواصفة القياسية المصرية رقم (2-2613/2008) الخاصة "فترات صلاحية المنتجات الغذائية الجزء الثاني: فترات الصلاحية" والملزمة بالقرارات الوزارية أرقام 285 لسنة 2006 و 434 لسنة 2008 و 209 لسنة 2020 لتكون بالنسبة للأسمك المجمدة تسعة أشهر، وبالنسبة للكبد المجمد عشرة أشهر من تاريخ الذبح.
- تعديل بعض بنود الرسوم بشأن تحصيل مقابل بعض خدمات الواردات الغذائية، وتنظيم حصول منشآت التخزين على ترخيص تداول الغذاء.

- التزام كافة منتجي ومستوردي وموردي السلع بالإعلان عن العمر الافتراضي لتلك السلع بشكل واضح تسهل قراءته ومدون كتابة على السلعة ذاتها وعبواتها "إن وجدت" بطريقة يصعب إزالتها، ويلتزم الموردون خلال تلك المدة بتوفير مراكز الخدمة والصيانة وقطع الغيار اللازمة للمنتج ويلتزمون كذلك بالإعلان عنه لإعلام المستهلكين. وفي حالة الإخلال بالالتزامات الواردة بالقرار، يعاقب المخالف بالعقوبات المقررة بقانون حماية المستهلك، والتي تنص على غرامة تصل إلى 2 مليون جنيه، ويمنح المخاطبون بهذا القرار مهلة زمنية ثلاثة أشهر لتوفيق أوضاعهم.
- تعديل القواعد المنظمة لتسجيل المصانع المؤهلة لتصدير منتجاتها إلى جمهورية مصر العربية، والتي تمثلت أهمها في كل من:

✓ إمكانية تقديم المستندات الخاصة بالتسجيل من خلال سفارات وقنصليات الدول المعنية.

✓ تجديد المستندات التي لها تاريخ صلاحية خلال مدة لا تتجاوز ثلاثين يوماً من تاريخ انتهائها.

✓ نشر ما يتم تسجيله وشطبه بصورة شهرية في الوقائع المصرية والموقع الإلكتروني للهيئة العامة للرقابة على الصادرات والواردات.

✓ إنشاء لجنة تتولى نظر التظلمات من عدم التسجيل أو الشطب من السجل، على أن يتم النظر في التظلم خلال مدة لا تتجاوز خمسة عشر يوماً من تاريخ تقديمه. ويتم إخطار المتظلم بأسباب عدم التسجيل أو الشطب والإجراءات الواجب إتباعها ل يتم إعادة التسجيل مرة أخرى.

3-1-2- تطوير البنية التحتية:

صدرت في هذا الشأن عدة قرارات تتعلق بتخصيص مساحات أراضي من الأراضي المملوكة ملكية خاصة للدولة لاستخدامها في إقامة منطقة استثمارية وبعض المشروعات التنموية في العديد من المحافظات، وتتمثل أهم هذه القرارات فيما يلي:

- تخصيص مساحة 147.14 فدان ناحية مركز سمسطا لصالح محافظة بني سويف لاستخدامها في إقامة منطقة استثمارية متكاملة للنباتات الطبية والعطرية والتصنيع الزراعي. حيث تلعب المناطق الاستثمارية دوراً هاماً في دعم الاقتصاد القومي من خلال كل من تنمية موارد الدولة من رسوم النقد الأجنبي الذي تحصله الهيئة العامة للاستثمار من المشروعات المقامة داخل هذه المناطق، سرعة استرداد التكاليف الاستثمارية للمشروعات، تنوع القاعدة الإنتاجية والخدمية للاقتصاد، جذب المزيد من الاستثمارات المباشرة وتوطين التكنولوجيات المتقدمة، تنمية الصادرات المصرية وزيادة

- قدراتها التنافسية في الأسواق العالمية، بالإضافة إلى توفيرها للعديد من فرص العمل ونقل الخبرات الفنية الأجنبية للعمالة الوطنية داخل هذه المناطق.
- إعادة تخصيص قطعتي أرض ناحية الروبيكي لاستخدامها في إقامة منطقة صناعات متطورة لدباغة الجلود ونقل وإعادة توطين مدايح مصر القديمة.
- تخصيص مساحة 3778 فدان بمحافظة الفيوم لصالح جهاز مشروعات الخدمة الوطنية لإقامة مجمع لاستخراج وإنتاج الأملاح من بحيرة قارون، واستغلال مناطق استزراع سمكي.
- تخصيص قطعة أرض بمساحة 10500 م2 داخل أراضي الهيئة الاقتصادية لقناة السويس شرق بورسعيد لاستغلالها في إقامة محطة خدمة وتموين سيارات.
- إعادة تخصيص بعض مساحات الأراضي بمحافظة البحر الأحمر لاستخدامها في إقامة محطات خدمة وتموين سيارات.
- تخصيص قطعة أرض بمساحة 29.06 فدان بمحافظة أسيوط لصالح وزارة البترول والثروة المعدنية لاستخدامها في بعض المشروعات البترولية.
- تخصيص بعض المساحات لصالح جهاز تنمية التجارة الداخلية لإقامة مناطق لوجستية وسلاسل تجارية بناحية غرب الطريق الصحراوي الغربي بمحافظة المنيا، وناحية مركز أطفيح بمحافظة الجيزة.
- تخصيص بعض المساحات من الأراضي لصالح الهيئة العامة للسلع التموينية لاستخدامها في بعض الأغراض (توسعة صوامع الغلال المقامة بكل من الترامسة بمحافظة قنا، أطفيح بمحافظة الجيزة، وإقامة صوامع الغلال بناحية بلبيس محافظة الشرقية).
- تخصيص قطعة أرض بمساحة 25909.65 م2 بالمنطقة الصناعية بالخارجة - محافظة الوادي الجديد لصالح الشركة المصرية لنقل الكهرباء لإقامة محطة محولات كهرباء جديدة عليها.
- إضافة مساحة مقدارها 361 م2 إلى الدائرة الجمركية لمبنى الركاب رقم (2) بمطار القاهرة الدولي لتصبح مساحة الدائرة الجمركية بعد الإضافة 235361 م2.
- إضافة مساحة مقدارها 907.559 كم2 إلى الدائرة الجمركية بميناء أبو قير البحري لتصبح مساحة الدائرة الجمركية بعد الإضافة 2532.893 كم2.

3-1-3- إنشاء مجالس الصناعات وتشكيل مجالس الأعمال واللجان وإصدار القوانين المنظمة:

- إنشاء مجلس الصناعات النسجية بهدف تنمية وتطوير الصناعات النسجية في جمهورية مصر العربية وتنسيق الجهود المبذولة للنهوض بهذه الصناعات في كافة المجالات والعمل على تنفيذ الرؤية الإستراتيجية لهذه الصناعة. ويقوم المجلس بالتنسيق مع الجهات المعنية بالصناعات النسجية بما يلي:
 - ✓ حصر المعوقات التي تواجه الصناعات النسجية ووضع خطة عمل ومؤشر أداء لتنفيذ إستراتيجية الدولة لتطوير صناعة الغزل النسيج.
 - ✓ دراسة كافة عناصر التكلفة وتقديم الاقتراحات اللازمة لخفضها بشرط عدم المساس بمستويات الجودة مما يزيد من القدرات التنافسية للمنتجات المحلية مقارنة بالمنتجات المستوردة.
 - ✓ وضع خريطة تحدد أماكن تجمع الصناعات النسجية وإمكانيات نموها وكيفية زيادة كفاءتها وقيمتها المضافة، مع وضع آليات للربط ما بين الصناعات الغذائية والشركات الكبرى في مجال صناعة الغزل والنسيج.
 - ✓ إيجاد أفضل آليات التواصل مع الأسواق العالمية لتوضيح القدرات التصديرية لمصر من مجال الصناعات النسجية، وإعداد دراسة لتصميم ماركات مصرية للسوق المحلي والتصدير بالتعاون مع الجهات المحلية والدولية المختصة بهذا الشأن.
 - ✓ وضع برنامج تدريبي مهني لضمان تأهيل العمالة المطلوبة لهذه الصناعة وآليات تنفيذه.
- تشكيل الجانب المصري في مجالس الأعمال المشتركة مع كل من الجزائر، باكستان وعلى الجهات المصرية المعنية والسفارات المصرية ومكاتب التمثيل التجاري بالخارج معاونة كل مجلس في أداء مهامه وتيسير مباشرته لاختصاصاته وتزويده بما يطلبه من بيانات أو معلومات تتعلق بنشاطه.
- التزام كافة الجهات المختصة بتلقي طلبات المستثمرين لإصدار الموافقات أو التصاريح أو التراخيص اللازمة لإنشاء وتشغيل المشروعات الاستثمارية الجديدة أو التوسع في المشروعات الاستثمارية بالبت في تلك الطلبات خلال عشرين يوم عمل من تاريخ تقديم الطلب مستوفياً جميع مستنداته.
- تنظيم الأمانة الفنية واللجنة الاستشارية للمجلس الوطني لتنظيم أعمال القياس والمعايرة (المتروولوجيا) ونظام العمل بها.

- إعادة تشكيل مجلس إدارة الهيئة العامة للمنطقة الاقتصادية لقناة السويس.
- ضم وزير البترول والثروة المعدنية ووزير السياحة والآثار ووزير التموين والتجارة الداخلية إلى عضوية اللجنة الوزارية الاقتصادية.
- الترخيص لشركة المشروعات البترولية والاستشارات الفنية "بتروجيت" بتشغيل وإدارة ميناء المعدي ببتروجيت الواقع بمنطقة المعدي.
- تعديل بعض أحكام القانونين رقمي 102 لسنة 1986 بإنشاء هيئة تنمية واستخدام الطاقة الجديدة والمتجددة و 203 لسنة 2014 بشأن تحفيز إنتاج الكهرباء من مصادر الطاقة المتجددة وإلغاء هيئة تنفيذ مشروعات المحطات المائية لتوليد الكهرباء المنشأة بالقانون رقم 14 لسنة 1976 بشأن إنشاء هيئة تنفيذ مشروع منخفض القطارة.
- تعديل بعض أحكام قانون الضريبة على القيمة المضافة الصادر بالقانون رقم 67 لسنة 2016 وقانون الضريبة على الدمغة الصادر بالقانون رقم 111 لسنة 1980.
- إصدار قانون تنظيم وتنمية استخدام التكنولوجيا المالية في الأنشطة المالية غير المصرفية.
- إصدار قانون المالية العامة الموحد.
- إصدار اللائحة التنفيذية لقانون تنظيم إدارة المخلفات الصادر بالقانون رقم 202 لسنة 2020.
- استثناء بعض المناطق والجهات والمستحقات من الخضوع لأحكام قانون تنظيم استخدام وسائل الدفع غير النقدي الصادر بالقانون رقم 18 لسنة 2019.
- مد المدة المحددة بالمادة (72) من قانون تنمية المشروعات المتوسطة والصغيرة والمتناهية الصغر لتقديم طلبات توفيق أوضاع مشروعات الاقتصاد غير الرسمي لمدة سنة تنتهي في 2023/4/5.
- تولى الهيئة العامة للاستثمار والمناطق الحرة التنسيق مع كافة الوزارات والجهات المعنية بالأنشطة الاستثمارية الخاضعة لأحكام قانون الاستثمار.
- تعديل بعض أحكام قرار وزير المالية رقم 578 لسنة 2020 بشأن تشكيل لجان الطعن وبيان مقارها وتحديد اختصاصها المكاني ومكافآت أعضائها، وتعديل بعض أحكام قرار وزير المالية رقم 389 لسنة 2016 بشأن تشكيل واختصاصات ومقار لجان إنهاء المنازعات الضريبية.
- تجديد العمل بالقرار رقم 845 لسنة 2020 بشأن منح حوافز وتسهيلات للمستثمرين.

3-2- أهم القرارات المتعلقة بالصادرات المنشورة بالجريدة الرسمية والوقائع المصرية خلال الفترة يناير/مارس 2022:

جدول رقم (11)

أهم القرارات المتعلقة بالواردات المنشورة بالجريدة الرسمية والوقائع المصرية خلال الفترة يناير/مارس 2022

قرارات السيد رئيس الجمهورية		
رقم القرار	تاريخ النشر	الموضوع
15	2022/01/22	تخصيص مساحة 3778 فدان بمحافظة الفيوم لصالح جهاز مشروعات الخدمة الوطنية لإقامة مجمع لاستخراج وإنتاج الأملاح من بحيرة قارون، واستغلال مناطق استزراع سمكي.
16	2022/01/22	تخصيص قطعة أرض بمساحة 10500 م2 داخل أراضي الهيئة الاقتصادية لقناة السويس شرق بورسعيد لصالح القوات المسلحة لاستغلالها في إقامة محطة خدمة وتموين سيارات.
19	2022/01/22	إعادة تخصيص بعض مساحات الأراضي بمحافظة البحر الأحمر لصالح الهيئة العامة للطرق والكباري والنقل البري لاستخدامها في إقامة محطات خدمة وتموين سيارات.
قانون رقم 3	2022/01/26	تعديل بعض أحكام قانون الضريبة على القيمة المضافة الصادر بالقانون رقم 67 لسنة 2016 وقانون الضريبة على الدمغة الصادر بالقانون رقم 111 لسنة 1980.
قانون رقم 4	2022/01/26	إبولة نسبة أرصدة الصادق والصناعات الخاصة والوحدات ذات الطابع الخاص وفوائض الهيئات العامة إلى الخزينة العامة للدولة.
قانون رقم 5	2022/02/08	إصدار قانون تنظيم وتنمية استخدام التكنولوجيا المالية في الأنشطة المالية غير المصرفية.
قانون رقم 6	2022/02/08	إصدار قانون المالية العامة الموحد.
61	2022/03/03	استبدال نصوص المواد الأولى والثانية والثالثة من قرار رئيس الجمهورية رقم 115 لسنة 2018 المعدل بالقرار رقم 617 لسنة 2019 بإعادة تخصيص قطعي أرض ناحية الروبيكي - محافظة القاهرة لاستخدامها في إقامة منطقة صناعات متطورة لدباغة الجلود ونقل وإعادة توطين مداخل مصر القديمة، وإعادة تخصيص قطعة أرض لصالح القوات المسلحة لاستخدامها في إقامة مدينة للقوات المسلحة.
59	2022/03/03	تخصيص قطعة أرض بمساحة 29.06 فدان ناحية منفلوط - محافظة أسيوط لصالح وزارة البترول والثروة المعدنية لاستخدامها في بعض المشروعات البترولية.
قانون رقم 11	2022/03/06	تعديل بعض أحكام القانونين رقمي 102 لسنة 1986 بإنشاء هيئة تنمية واستخدام الطاقة الجديدة والمتجددة و 203 لسنة 2014 بشأن تحفيز إنتاج الكهرباء من مصادر الطاقة المتجددة وبإلغاء هيئة تنفيذ مشروعات المحطات المائية لتوليد الكهرباء المنشأة بالقانون رقم 14 لسنة 1976 بشأن إنشاء هيئة تنفيذ مشروع منخفض القطارة.
62	2022/03/10	تخصيص المساحتان المبيتان فيما بعد لصالح جهاز تنمية التجارة الداخلية لاستخدامهما في إقامة مناطق لوجستية وسلاسل تجارية بناحية غرب الطريق الصحراوي الغربي - محافظة المنيا - وناحية مركز أطنح - محافظة الجيزة.
111	2022/03/31	تخصيص مساحة 147.14 فدان ناحية مركز سمسطا لصالح محافظة بني سويف لاستخدامها في إقامة منطقة استثمارية متكاملة للنباتات الطبية والعطرية والتصنيع الزراعي.
113	2022/03/31	تخصيص بعض المساحات من الأراضي لصالح الهيئة العامة للسلع التموينية لاستخدامها في بعض الأغراض (توسعة صوامع الغلال المقامة بكل من الترامسة بمحافظة قنا، أطنح بمحافظة الجيزة، وإقامة صوامع الغلال بناحية بليس محافظة الشرقية).

قرارات السيد رئيس الوزراء

رقم القرار	تاريخ النشر	الموضوع
2	2022/01/02	تنظيم الأمانة الفنية للمجلس الوطني لتنظيم أعمال القياس والمعايرة (المتروولوجيا).
3	2022/01/02	تشكيل اللجنة الاستشارية للمجلس الوطني لتنظيم أعمال القياس والمعايرة (المتروولوجيا) ونظام العمل بها.
16	2022/02/17	إضافة أغراض تأمين وحماية المناطق والمباني والمنشآت الحيوية إلى أعمال المنفعة العامة المنصوص عليها في المادة (2) من القانون رقم 10 لسنة 1990.

المصدر: تم تجميعها بواسطة الباحث من الجريدة الرسمية، الوقائع المصرية.

جدول رقم (12)

تابع أهم القرارات المتعلقة بالواردات المنشورة بالجريدة الرسمية والوقائع المصرية خلال الفترة يناير/مارس 2022

تابع قرارات السيد رئيس الوزراء		
رقم القرار	تاريخ النشر	الموضوع
710	2022/02/22	إعادة تشكيل مجلس إدارة الهيئة العامة للمنطقة الاقتصادية لقناة السويس.
722	2022/02/22	إصدار اللائحة التنفيذية لقانون تنظيم إدارة المخلفات الصادر بالقانون رقم 202 لسنة 2020.
752	2022/02/23	استثناء بعض المناطق والجهات والمستحقين من الخضوع لأحكام قانون تنظيم استخدام وسائل الدفع غير النقدي الصادر بالقانون رقم 18 لسنة 2019.
991	2022/03/14	مد المدة المحددة بالمادة (72) من قانون تنمية المشروعات المتوسطة والصغيرة والمتناهية الصغر المشار إليه، لتقديم طلبات توفيق أوضاع مشروعات الاقتصاد غير الرسمي لمدة سنة أخرى تنتهي في 2023/4/5.
20	2022/03/14	تولي الهيئة العامة للاستثمار والمناطق الحرة التنسيق مع كافة الوزارات والجهات المعنية بالأنشطة الاستثمارية الخاضعة لأحكام قانون الاستثمار.
981	2022/03/14	توزيع القطاعات الفرعية لأنشطة الاستثمار في قطاعات (الكهرباء والطاقة المتجددة، التعليم، الرياضة).
982	2022/03/14	التزام كافة الجهات المختصة بتلقي طلبات المستثمرين لإصدار الموافقات أو التصاريح أو التراخيص اللازمة لإنشاء وتشغيل المشروعات الاستثمارية الجديدة أو التوسع في المشروعات الاستثمارية بالبت في تلك الطلبات خلال عشرين يوم عمل من تاريخ تقديم الطلب مستوفياً جميع مستداته.
1128	2022/03/28	ضم وزير البترول والثروة المعدنية ووزير السياحة والآثار ووزير التموين والتجارة الداخلية إلى عضوية اللجنة الوزارية الاقتصادية الصادر بإعادة تشكيلها قرار رئيس مجلس الوزراء رقم 3371 لسنة 2016 المعدل بالقرارين رقمي 3147 لسنة 2019، 1863 لسنة 2020.
935	2022/03/31	تخصيص قطعة أرض بمساحة 25909.65 هـا بالمنطقة الصناعية بالخارجة - محافظة الوادي الجديد لصالح الشركة المصرية لنقل الكهرباء لإقامة محطة محولات كهرباء جديدة عليها.
قرارات السيدة وزيرة التجارة والصناعة		
رقم القرار	تاريخ النشر	الموضوع
9	2022/01/05	بدون الإخلال بالشروط المنصوص عليها في الملحق رقم (3) المرفق بلائحة القواعد المنفذة لأحكام القانون رقم 118 لسنة 1975 في شأن الاستيراد والتصدير ونظام إجراءات فحص ورقابة السلع المستوردة والمصدرة الصادرة بقرار وزير التجارة والصناعة رقم 770 لسنة 2005، يشترط للأفراج عن سيارات الركوب من الفئة (M1) الواردة للأجراج حتى سبعة مقاعد بخلاف السائق كل من وجود مراكز صيانة متعددة تتناسب طاقتها الاستيعابية للخدمة مع عدد المركبات المبيعة سنوياً بالسوق المحلية، توافر قطع الغيار الأساسية بحيث تغطي نسبة 15% كحد أدنى من عدد المركبات، احتواء المركبة على عدد 2 وسادة هوائية على الأقل.
إعلان رقم (1)	2022/01/09	فرض رسوم نهائية لمكافحة الإغراق على الواردات من صنف الجبن الإيدام والجودا ذات منشأ أو المصدرة من هولندا بنسب تتراوح ما بين 7.8% - 13.6% لصنف الجبن الإيدام، 4.0% - 4.6% لصنف الجبن الجودا من القيمة CIF لمدة خمس سنوات.
10	2022/01/24	تشكيل الجانب المصري في مجلس الأعمال المصري الباكستاني لمدة ثلاثة سنوات برئاسة المهندس/ محمد الخشن - رئيس مجلس إدارة شركة إيفرجو للأسمدة المتخصصة، وعلى الجهات المصرية المعنية والسفارات المصرية ومكاتب التمثيل التجاري بالخارج معاونة المجلس في أداء مهامه وتيسير مباشرته لاختصاصاته وتزويده بما يطلبه من بيانات أو معلومات تتعلق بنشاط المجلس.
2	2022/02/01	مد فترة الصلاحية لكل من (الأسماك المجمدة والكبد المجمد) والواردة بالمواصفة القياسية المصرية رقم (2/2613/2008) الخاصة "فترات صلاحية المنتجات الغذائية الجزء الثاني: فترات الصلاحية" والمزممة بالقرارات الوزارية أرقام 285 لسنة 2006 و 434 لسنة 2008 و 209 لسنة 2020 لتكون بالنسبة للأسماك المجمدة تسعة أشهر، وبالنسبة للكبد المجمد عشرة أشهر من تاريخ التذيق.

المصدر: تم تجميعها بواسطة الباحث من الجريدة الرسمية، الوقائع المصرية.

جدول رقم (13)

تابع أهم القرارات المتعلقة بالواردات المنشورة بالجريدة الرسمية والوقائع المصرية خلال الفترة يناير/مارس 2022

تابع قرارات السيد وزير التجارة والصناعة		
رقم القرار	تاريخ النشر	الموضوع
55	2022/02/09	إنشاء مجلس للصناعات النسيجية بهدف إلى تنمية وتطوير الصناعات النسيجية في جمهورية مصر العربية وتسيق الجهود المبذولة للنهوض بهذه الصناعات في كافة المجالات والعمل على تنفيذ الرؤية الإستراتيجية لهذه الصناعة.
96	2022/02/22	إضافة بعض الأصناف الغذائية وحذف بعض الأصناف الأخرى من بيان السلع المرفق بالقرار الوزاري رقم 991 لسنة 2015 بشأن بعض السلع التي تستورد بشروط خاصة، ويعمل بهذا القرار لمدة ثلاثة أشهر من تاريخ نشره.
58	2022/02/24	مد فترة توفيق الأوضاع للمواصفة القياسية المصرية رقم 7823 لسنة 2020 الخاصة بمتطلبات كفاءة الطاقة للمصابيح ووحدات الإضاءة الكهربائية والواردة في البند (2) من المادة الأولى من القرار الوزاري رقم 171 لسنة 2020 لمدة عام أو لحين الانتهاء من تعديل المواصفة القياسية المصرية أيهما أقرب.
126	2022/03/07	تعديل بعض أحكام لائحة القواعد المنفذة لأحكام القانون رقم 118 لسنة 1975 في شأن الاستيراد والتصدير ونظام إجراءات فحص ورقابة السلع المستوردة والمصدرة.
102	2022/03/10	الزام المنتجين والمستوردين بالإنتاج طبقاً للمواصفات القياسية المصرية الملزمة، ويخضع المنتج أو السلعة بالكامل لمواصفة واحدة دون تجزئة لبقائها لأكثر من مواصفة.
116	2022/03/20	إلزام المنشآت الصناعية المنتجة لأصناف الدهانات الواردة بالقائمة الموضحة أدناه بالالتزم إلى الهيئة المصرية العامة للمواصفات والجودة للحصول على بطاقة الأداء البيئي لتلك المنتجات والقيام بوضعها في مكان ظاهر عليها قبل طرحها بالأسواق، على أن تكون الأولوية لمطابقة المنتجات للمواصفات القياسية ذات الصلة.
131	2022/03/24	شطب قيد شهادة السجل الصناعي رقم 44889 لسنة 2018 باسم شركة إيست هوم (مجد مجد سعيد)، وذلك لضم القطعين رقمي (860-859) منطقة الصناعات الصغيرة شمال طريق القطامية - القاهرة.
132	2022/03/24	شطب قيد شهادة السجل الصناعي رقم 30385 لسنة 2004 باسم شركة المجموعة المتحدة للتقطير، وذلك لإلغاء رخصة التشغيل الصادرة لها للمجها في شركة جيناكليس فينيلارلز للمشروبات.
133	2022/03/24	شطب قيد السجل الصناعي رقم 31475 لسنة 2006 باسم شركة البستان للصناعات الغذائية (عبدالله فرويز مجد فرويز)، وذلك بناءً على طلب الممثل القانوني للشركة.
134	2022/03/24	شطب قيد السجل الصناعي رقم 45057 لسنة 2018 باسم شركة بايارا إيجيبت ليمتد، وذلك لتوقف الشركة عن الإنتاج نهائياً.
135	2022/03/24	شطب قيد السجل الصناعي رقم 31262 لسنة 2005 باسم شركة السنديلا لصناعة الورق، وذلك لدمج شركة السنديلا في شركة البردي لإصدار سجل صناعي باسم شركة البردي لصناعة الورق.
146	2022/03/27	شطب قيد السجل الصناعي رقم (13727/1997) باسم شركة هيكل للكبريت الكائنة - المنطقة الصناعية A1 - مدينة العاشر من رمضان - محافظة الشرقية والمنتهية في 2021/10/24.
123	2022/03/28	تشكيل الجانب المصري في مجلس الأعمال المصري الجزائري لمدة ثلاثة سنوات برئاسة السيد المهندس / أحمد صادق السويدي - الرئيس التنفيذي والعضو المنتدب لشركة السويدي البيكترينك، وعلى الجهات المصرية المعنية والسفارات المصرية ومكاتب التمثيل التجاري بالخارج معاونة المجلس في أداء مهامه وتيسير مباشرته لاختصاصاته وتزويده بما يطلبه من بيانات أو معلومات تتعلق بنشاط المجلس.
195	2022/03/31	تعديل القواعد المنظمة لتسجيل المصانع المؤهلة لتصدير منتجاتها إلى جمهورية مصر العربية.

المصدر: تم تجميعها بواسطة الباحث من الجريدة الرسمية، الوقائع المصرية.

جدول رقم (14)

تابع أهم القرارات المتعلقة بالواردات المنشورة بالجريدة الرسمية والوقائع المصرية خلال الفترة يناير/مارس 2022

قرارات السيد وزير المالية		
رقم القرار	تاريخ النشر	الموضوع
5	2022/01/04	إضافة مساحة مقدارها 361 هـ إلى الدائرة الجمركية لمبنى الركاب رقم (2) بمطار القاهرة الدولي لتصبح مساحة الدائرة الجمركية بعد الإضافة 235361 هـم2.
6	2022/01/04	إضافة مساحة مقدارها 907.559 كم2 إلى الدائرة الجمركية بميناء أبو قير البحري لتصبح مساحة الدائرة الجمركية بعد الإضافة 2532.893 كم2.
55	2022/02/03	تعديل بعض أحكام قرار وزير المالية رقم 578 لسنة 2020 بشأن تشكيل لجان الطعن وبيان مقارها وتحديد اختصاصها المكاني ومكافآت أعضائها.
67	2022/02/12	إنشاء سجل سري للغاية يسمى "سجل الإخباريات" في كل منطقة جمركية بمصلحة الجمارك.
78	2022/02/15	تعديل بعض أحكام قرار وزير المالية رقم 389 لسنة 2016 بشأن تشكيل واختصاصات ومقر لجان إنهاء المنازعات الضريبية.
قرارات السيد وزير النقل		
رقم القرار	تاريخ النشر	الموضوع
743	2022/02/19	الترخيص لشركة المشروعات البرولية والاستشارات الفنية "بنروجيت" بتشغيل وإدارة ميناء المعديّة بنروجيت الواقع بمنطقة المعديّة.
163	2022/03/27	تجديد العمل بالقرار رقم 845 لسنة 2020 بشأن منح حوافر وتسهيلات للمستثمرين بميناء دمياط.
قرارات السيد وزير الموارد المائية والري		
رقم القرار	تاريخ النشر	الموضوع
32	2022/02/10	الترخيص بزراعة الأرز لعام 2022 في المحافظات الموضحة بهذا القرار بالمساحات الميينة قرين كل منها بحيث تبلغ جملة المساحة المصرح بها 724.200 ألف فدان.
قرارات الهيئة القومية لسلامة الغذاء		
رقم القرار	تاريخ النشر	الموضوع
2	2022/02/21	تحصيل رسوم مقابل خدمة فحص منشآت الأغذية التي تتداول الأحياء المائية.
3	2022/02/21	تعديل بعض بنود الرسوم الواردة في قرار مجلس إدارة الهيئة رقم 11 لسنة 2021 بشأن تحصيل مقابل بعض خدمات الواردات الغذائية.
4	2022/03/20	تنظيم حصول منشآت التخزين على ترخيص تداول الغذاء.
قرارات جهاز حماية المستهلك		
رقم القرار	تاريخ النشر	الموضوع
4	2022/02/01	التزام كافة منتجي ومستوردي وموردي السلع بالإعلان عن العمر الافتراضي لتلك السلع بشكل واضح تسهل قراءته وملون كتابة على السلعة ذاتها وعبواتها "إن وجدت" بطريقة يصعب إزالتها، ويلتزم الموردون خلال تلك المدة بتوفير مراكز الخدمة والصيانة وقطع الغيار اللازمة للمنتج ويلتزمون كذلك بالإعلان عنه لإعلام المستهلكين. وفي حالة الإخلال بالالتزامات الواردة بالقرار، يعاقب المخالف بالعقوبات المقررة بقانون حماية المستهلك والتي تنص على غرامة تصل إلى 2 مليون جنيه، ويمنح المخاطبون بهذا القرار مهلة زمنية ثلاثة أشهر لتوفيق أوضاعهم.

المصدر: تم تجميعها بواسطة الباحث من الجريدة الرسمية، الوقائع المصرية.